GOBIERNO DE MÉXICO

Covid-19 México

Información General

Oaxaca (Confirmados)

*Actualizado: 18-05-2020
Fuente: DGE

CONFIRMADOS	NEGATIVOS	SOSPECHOSOS	DEFUNCIONES	RECUPERADOS	ACTIVOS
606	907	204	76	282	270
acumulados	acumulados	acumulados	acumuladas	estimados	estimados

MUJERES / HOMBRES

42.90 % ♀ 57.10 % ♂

* Porcentajes de Casos Confirmados

HOSPITALIZADOS / AMBULATORIOS

38.61 % 61.39 %

* Porcentajes de Casos Confirmados

COMORBILIDADES PRINCIPALES

DIABETES	OBESIDAD	HIPERTENSION	TABAQUISMO
20.13 %	17.49 %	17.00 %	5.61 %

* Porcentajes de Casos Confirmados

Mapa de Casos Confirmados

(Seleccione una unidad ↓ o una vista →)

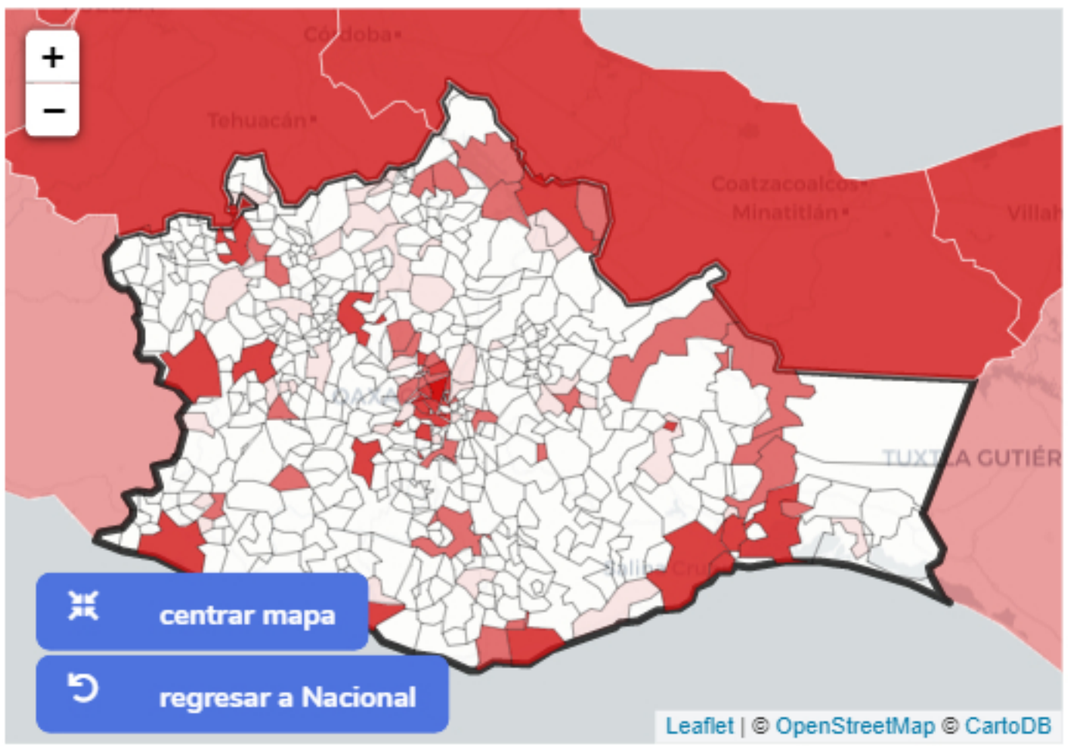

Gráfica de Casos Confirmados

(Casos diarios por género y acumulados Oaxaca)

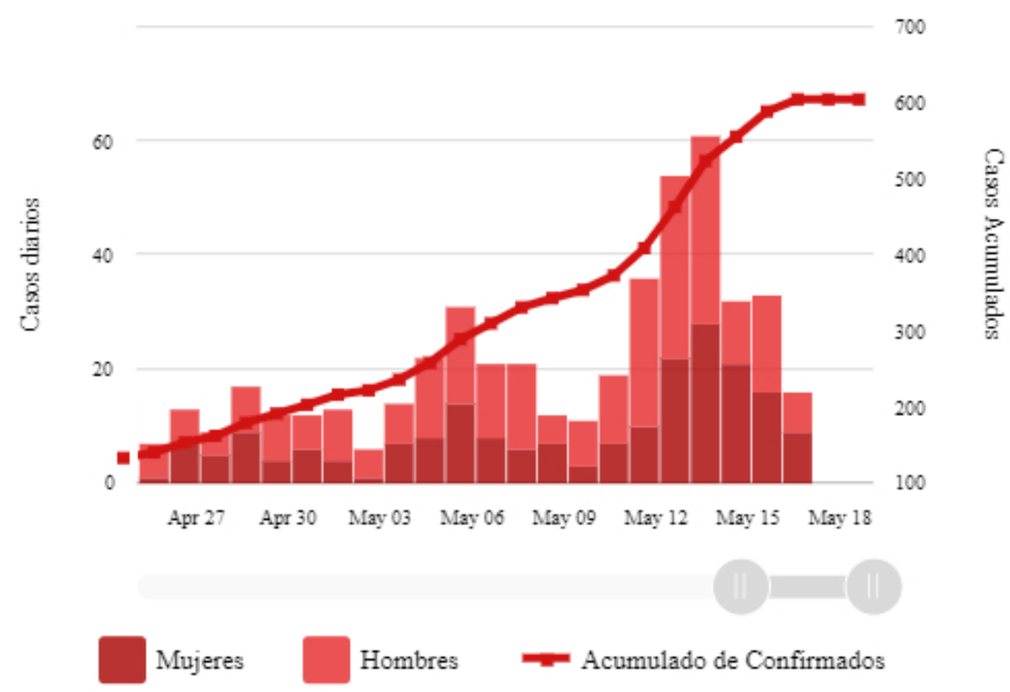

Rangos de Edad y Sexo

(Histograma de Casos Confirmados Oaxaca)

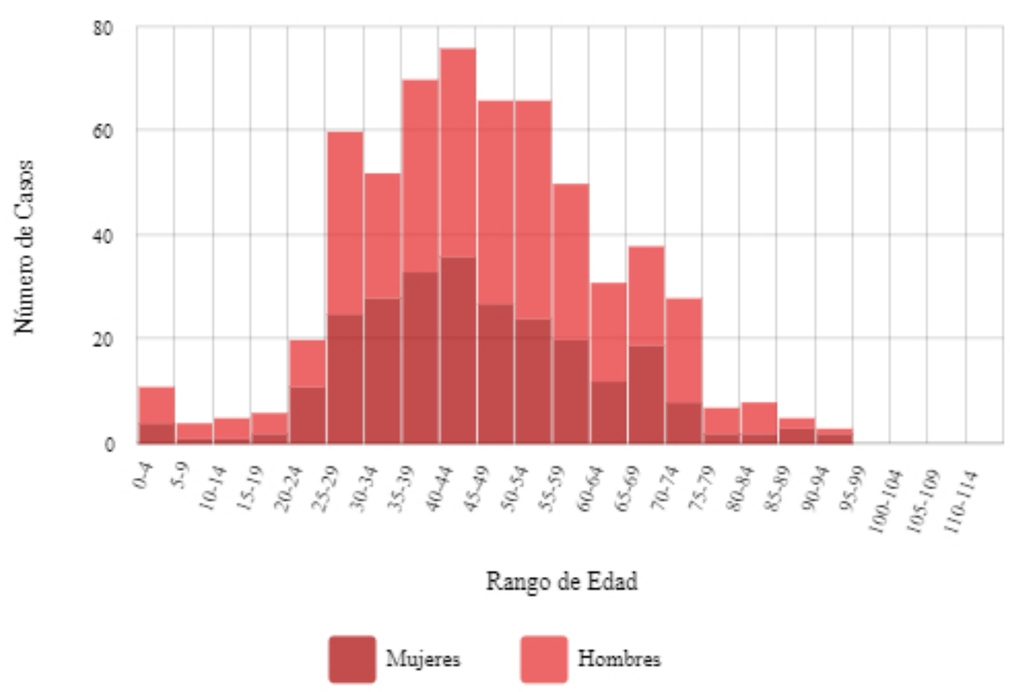

Rangos de Edad y Tipo Paciente

(Histograma de Casos Confirmados Oaxaca)

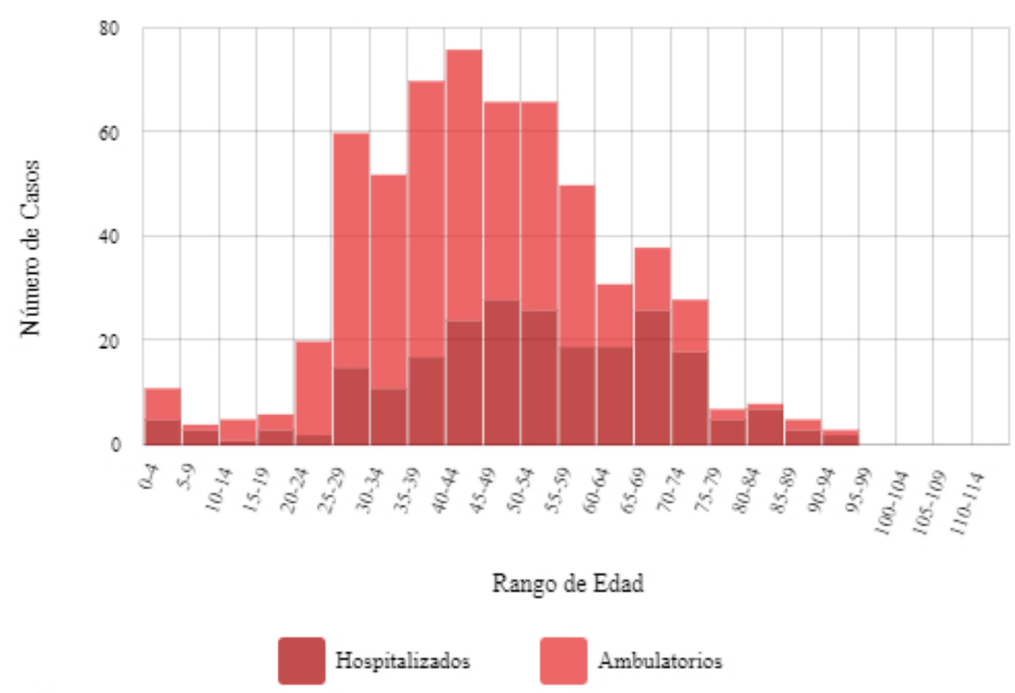

CONACYT CentroGeo GeoInt DataLab

Copyright 2020 © CONACYT - CentroGeo - GeoInt - DataLab