GOBIERNO DE MÉXICO

# Covid-19 México

## Información General

Oaxaca (Confirmados)

*Actualizado: 24-05-2020
Fuente: DGE

| CONFIRMADOS | NEGATIVOS | SOSPECHOSOS | DEFUNCIONES | RECUPERADOS | ACTIVOS |
|---|---|---|---|---|---|
| 1,001 | 1,195 | 423 | 101 | 509 | 406 |
| acumulados | acumulados | acumulados | acumuladas | estimados | estimados |

**MUJERES / HOMBRES**

43.56 % ♀ 56.44 % ♂

* Porcentajes de Casos Confirmados

**HOSPITALIZADOS / AMBULATORIOS**

28.37 % 71.63 %

* Porcentajes de Casos Confirmados

**COMORBILIDADES PRINCIPALES**

| OBESIDAD | DIABETES | HIPERTENSION | TABAQUISMO |
|---|---|---|---|
| 19.88 % | 17.98 % | 15.58 % | 4.60 % |

* Porcentajes de Casos Confirmados

### Mapa de Casos Confirmados

(Seleccione una unidad ↓ o una vista →)

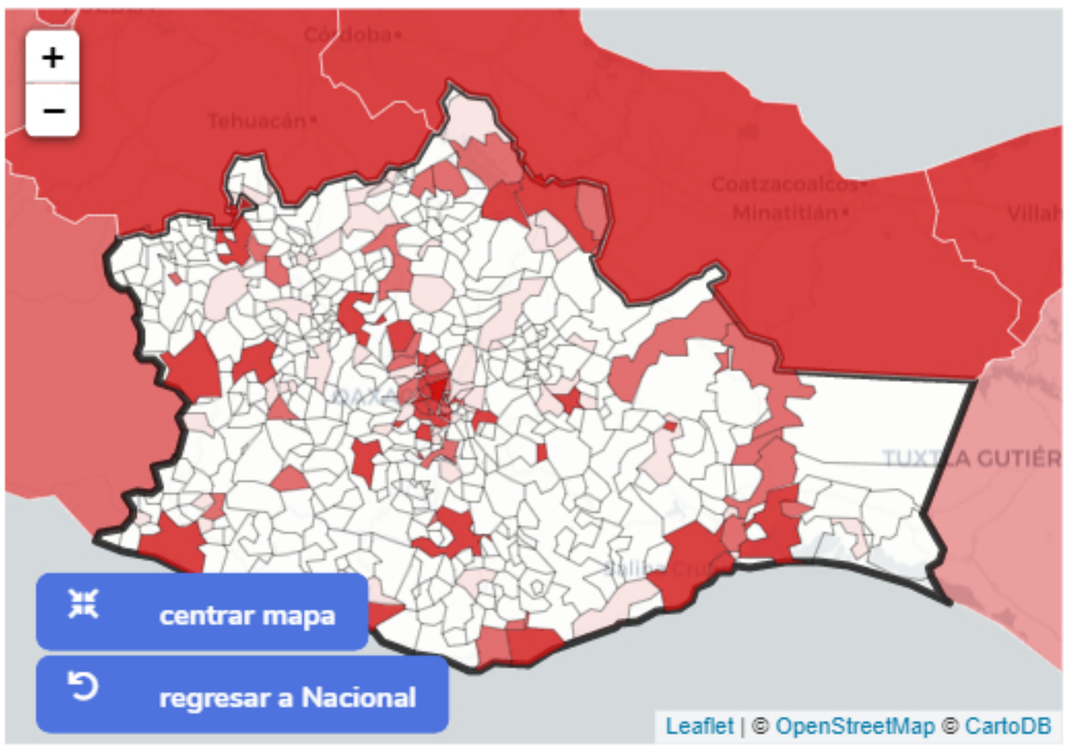


### Gráfica de Casos Confirmados

(Casos diarios por género y acumulados Oaxaca)

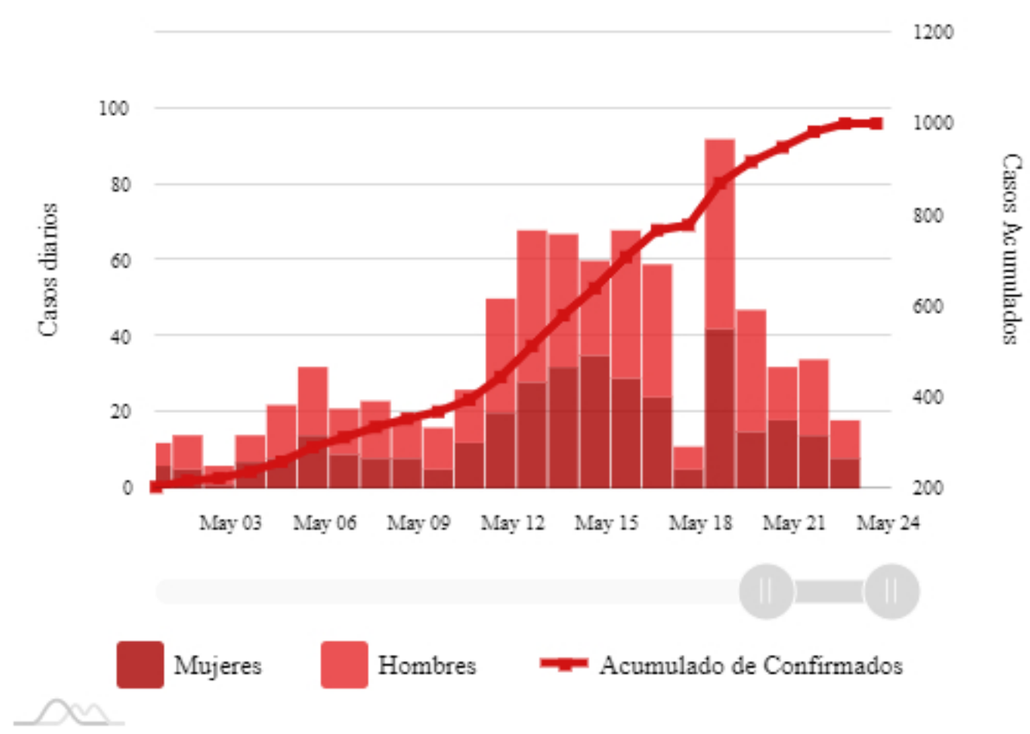


### Rangos de Edad y Sexo

(Histograma de Casos Confirmados Oaxaca)

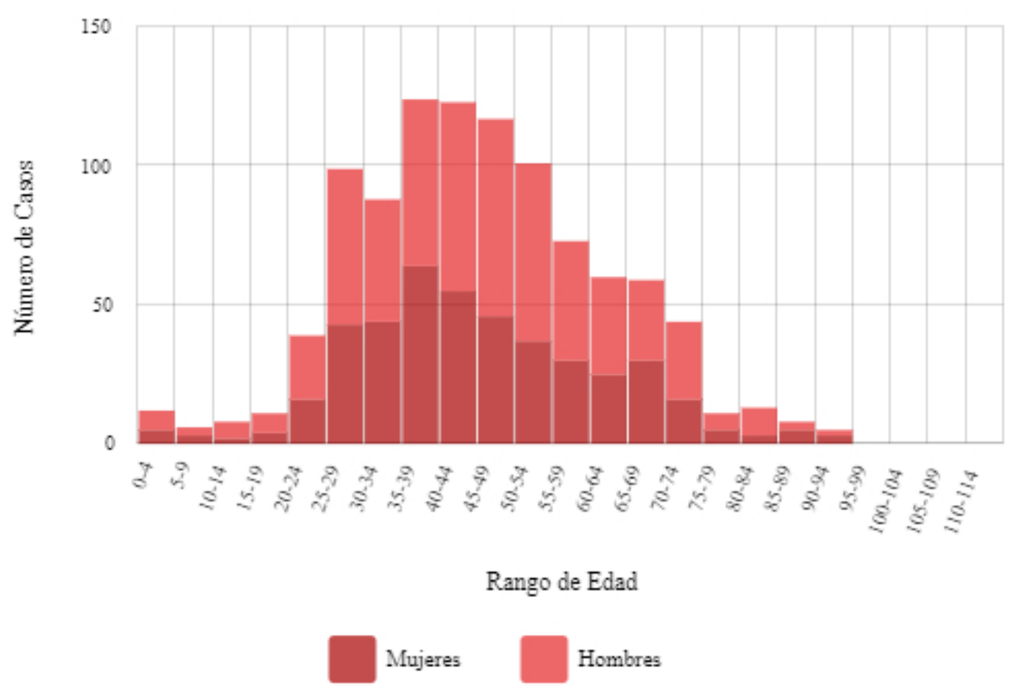


### Rangos de Edad y Tipo Paciente
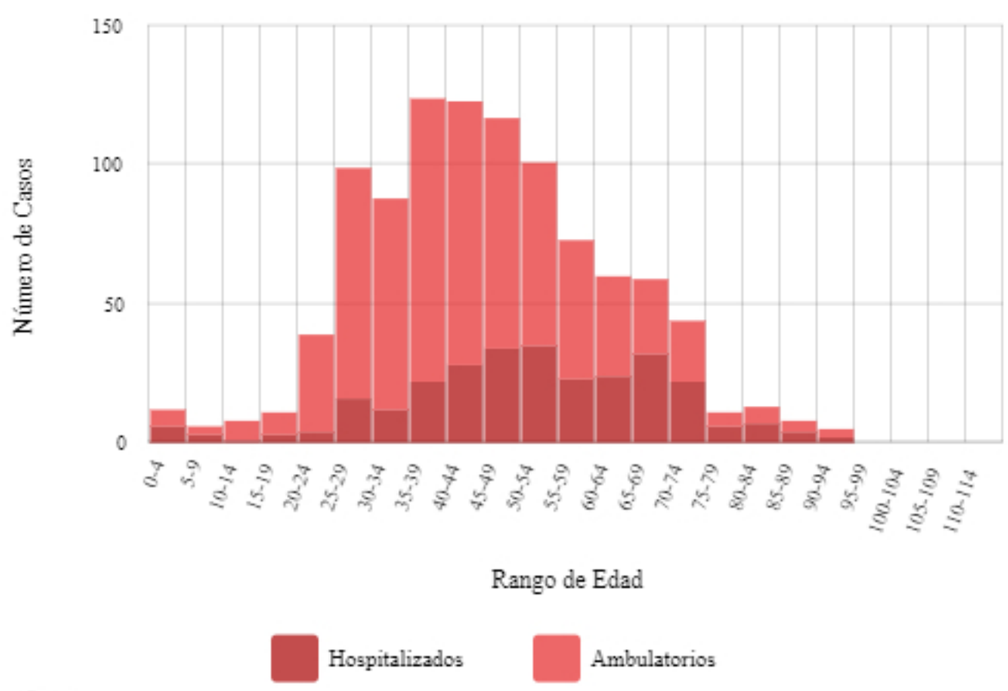
(Histograma de Casos Confirmados Oaxaca)