

## Información General

Oaxaca (Confirmados)

\*Actualizado: 03-07-2020

Fuente: DGE

### CONFIRMADOS

6,128

acumulados



### NEGATIVOS

3,260

acumulados



### SOSPECHOSOS

1,254

acumulados



### DEFUNCIONES

630

acumuladas



### RECUPERADOS

4,044

estimados



### ACTIVOS

559

estimados



### MUJERES / HOMBRES

44.70 %



55.30 %



\* Porcentajes de Casos Confirmados

### HOSPITALIZADOS / AMBULATORIOS

25.34 %



74.66 %



\* Porcentajes de Casos Confirmados

### COMORBILIDADES PRINCIPALES

OBESIDAD

15.01 %

HIPERTENSION

12.91 %

DIABETES

12.60 %

TABAQUISMO

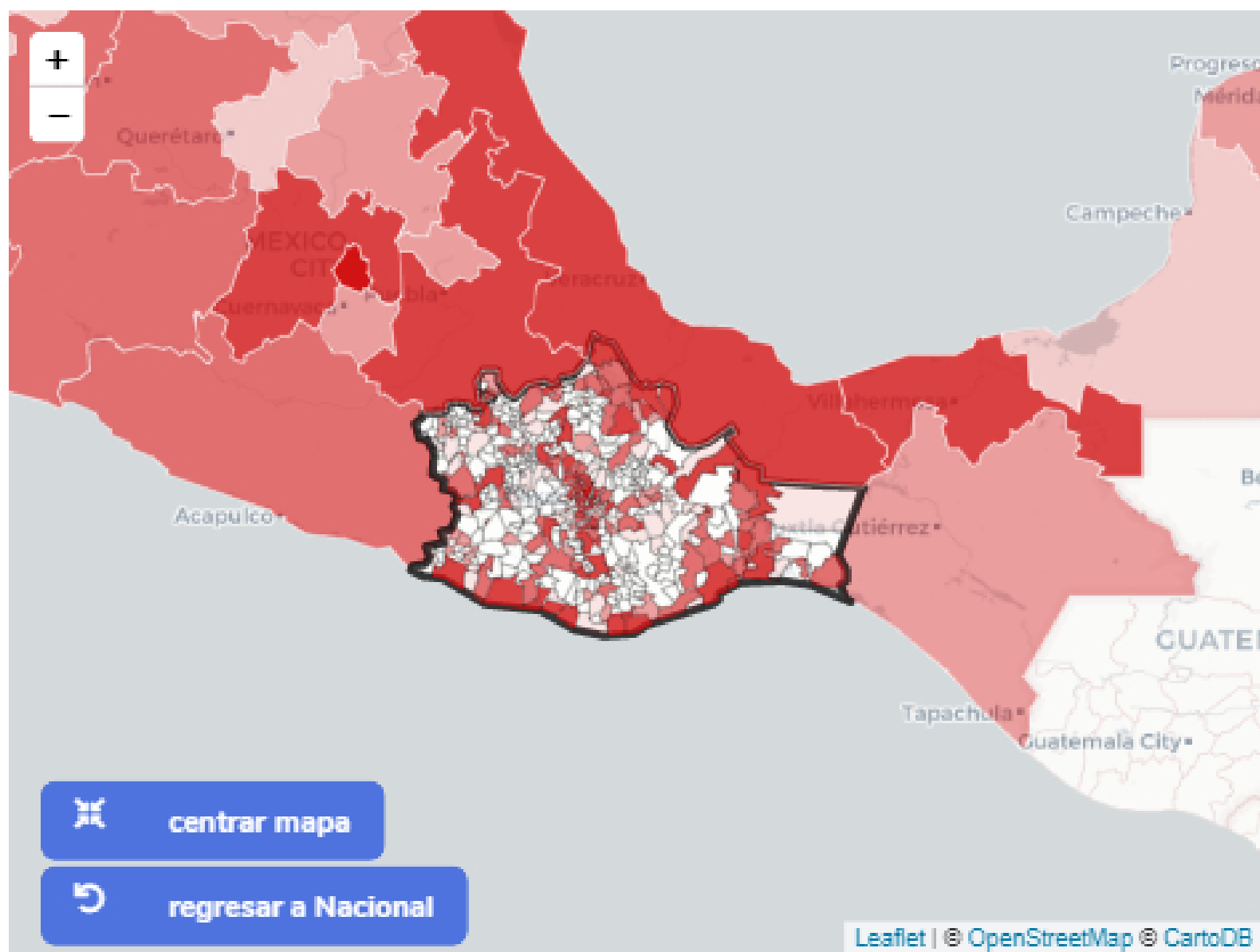
2.94 %

\* Porcentajes de Casos Confirmados

### Mapa de Casos Confirmados


(Seleccione una unidad ↓ o una vista →)





## Gráfica de Casos Confirmados

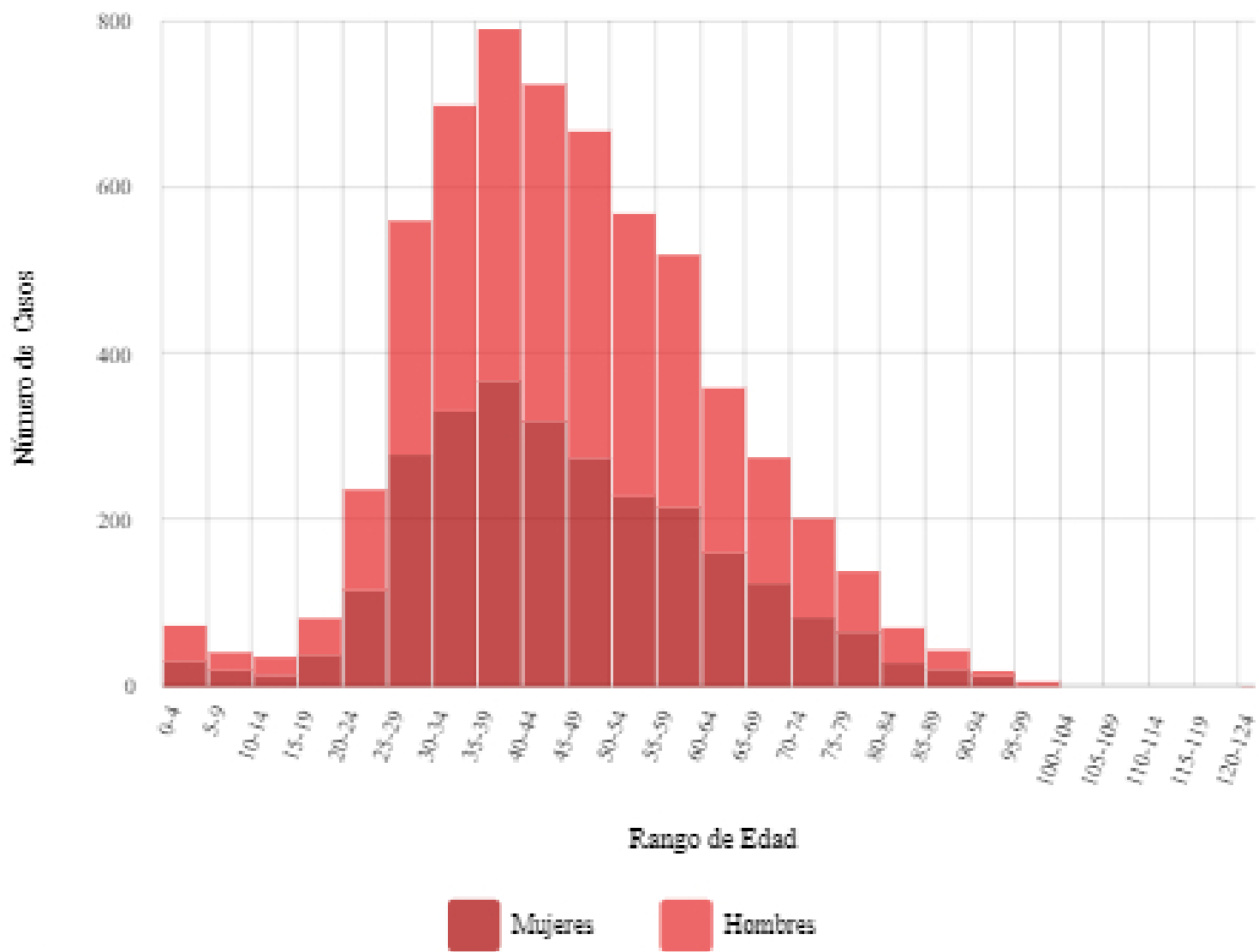
(Casos diarios por género y acumulados Oaxaca)



Cannot read property 'length' of null

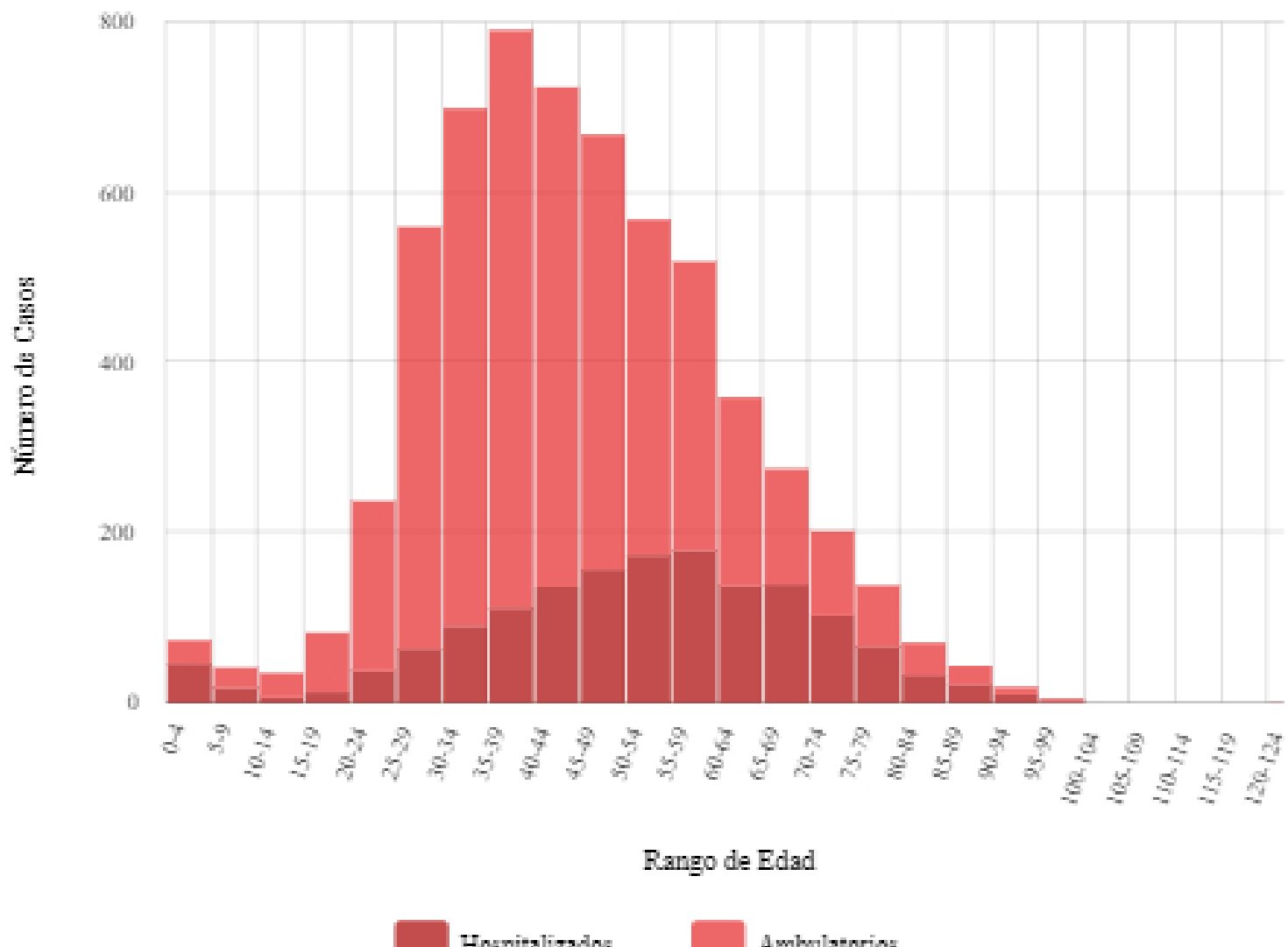
## Rangos de Edad y Sexo


(Histograma de Casos Confirmados Oaxaca)



## Rangos de Edad y Tipo Paciente

(Histograma de Casos Confirmados Oaxaca)





**CONACYT**  
CONSEJO NACIONAL DE INVESTIGACIONES CIENTÍFICAS



**CentroGeo**  
CENTRO DE INVESTIGACIONES EN GEOLOGÍA



**Geoint**  
INSTITUTO DE INVESTIGACIONES EN GEOLOGÍA



**DataLab**  
LABORATORIO DE INVESTIGACIONES EN DATOS

Copyright 2020 © CONACYT - CentroGeo - Geoint - DataLab