

## Información General

Oaxaca (Confirmados)

\*Actualizado: 06-07-2020

Fuente: DGE

### CONFIRMADOS

6,543

acumulados



### NEGATIVOS

3,396

acumulados



### SOSPECHOSOS

1,061

acumulados



### DEFUNCIONES

662

acumuladas



### RECUPERADOS

4,346

estimados



### ACTIVOS

594

estimados



### MUJERES / HOMBRES

44.72 %



55.28 %



\* Porcentajes de Casos Confirmados

### HOSPITALIZADOS / AMBULATORIOS

24.94 %



75.06 %



\* Porcentajes de Casos Confirmados

### COMORBILIDADES PRINCIPALES

OBESIDAD

15.05 %

HIPERTENSION

12.73 %

DIABETES

12.33 %

TABAQUISMO

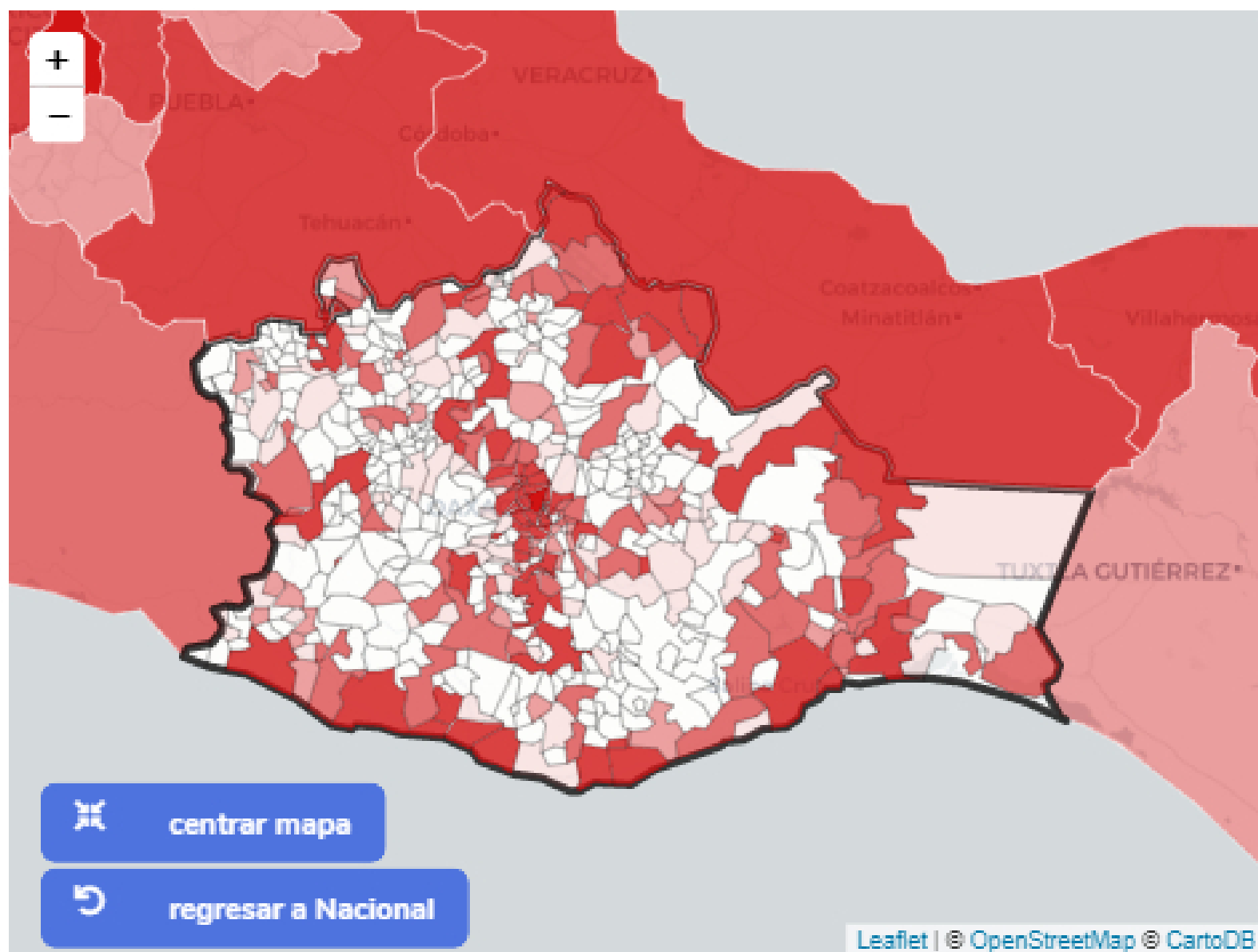
2.97 %

\* Porcentajes de Casos Confirmados

### Mapa de Casos Confirmados


(Seleccione una unidad ↓ o una vista →)





## Gráfica de Casos Confirmados

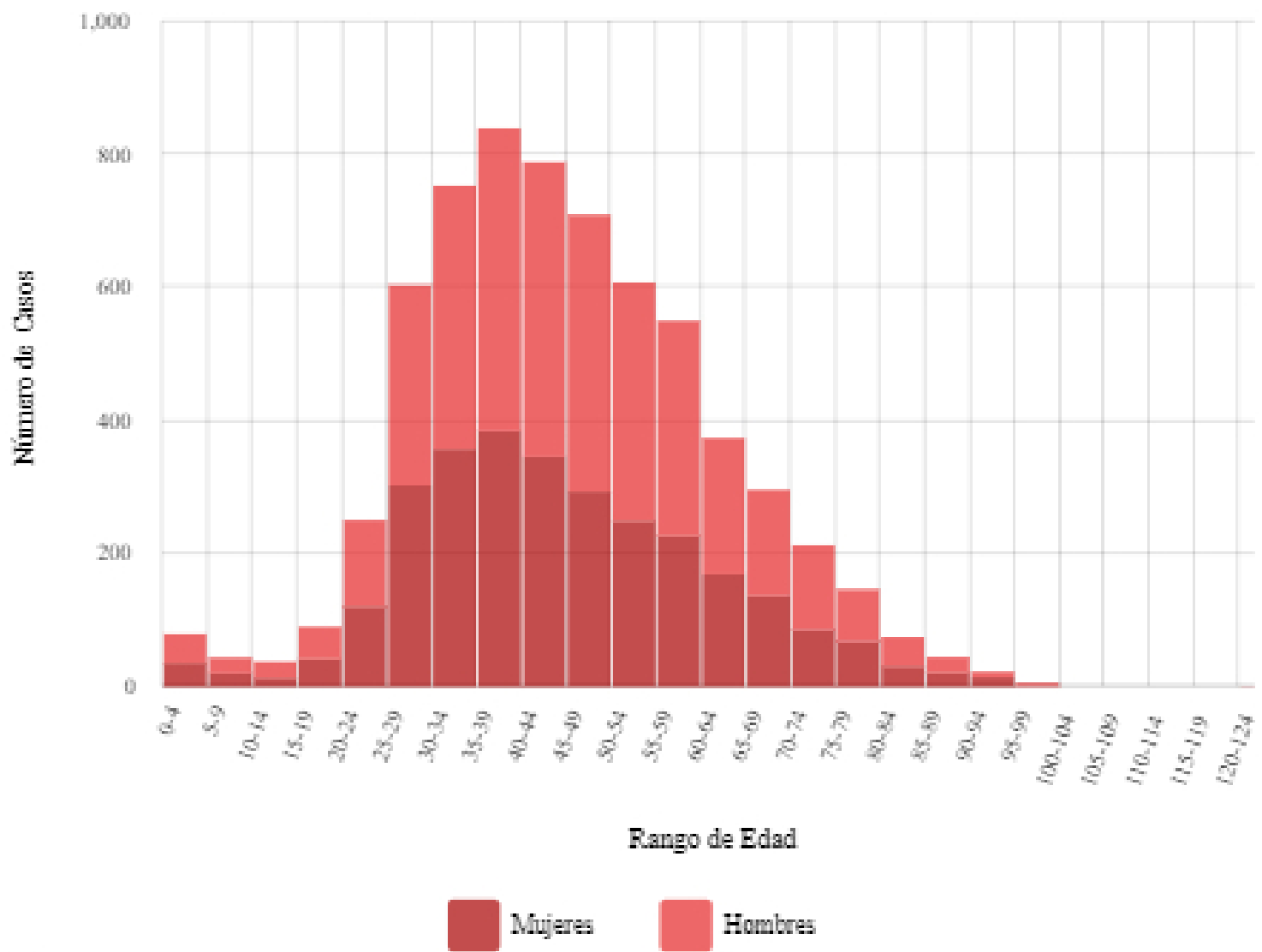
(Casos diarios por género y acumulados Oaxaca)



Cannot read property 'length' of null

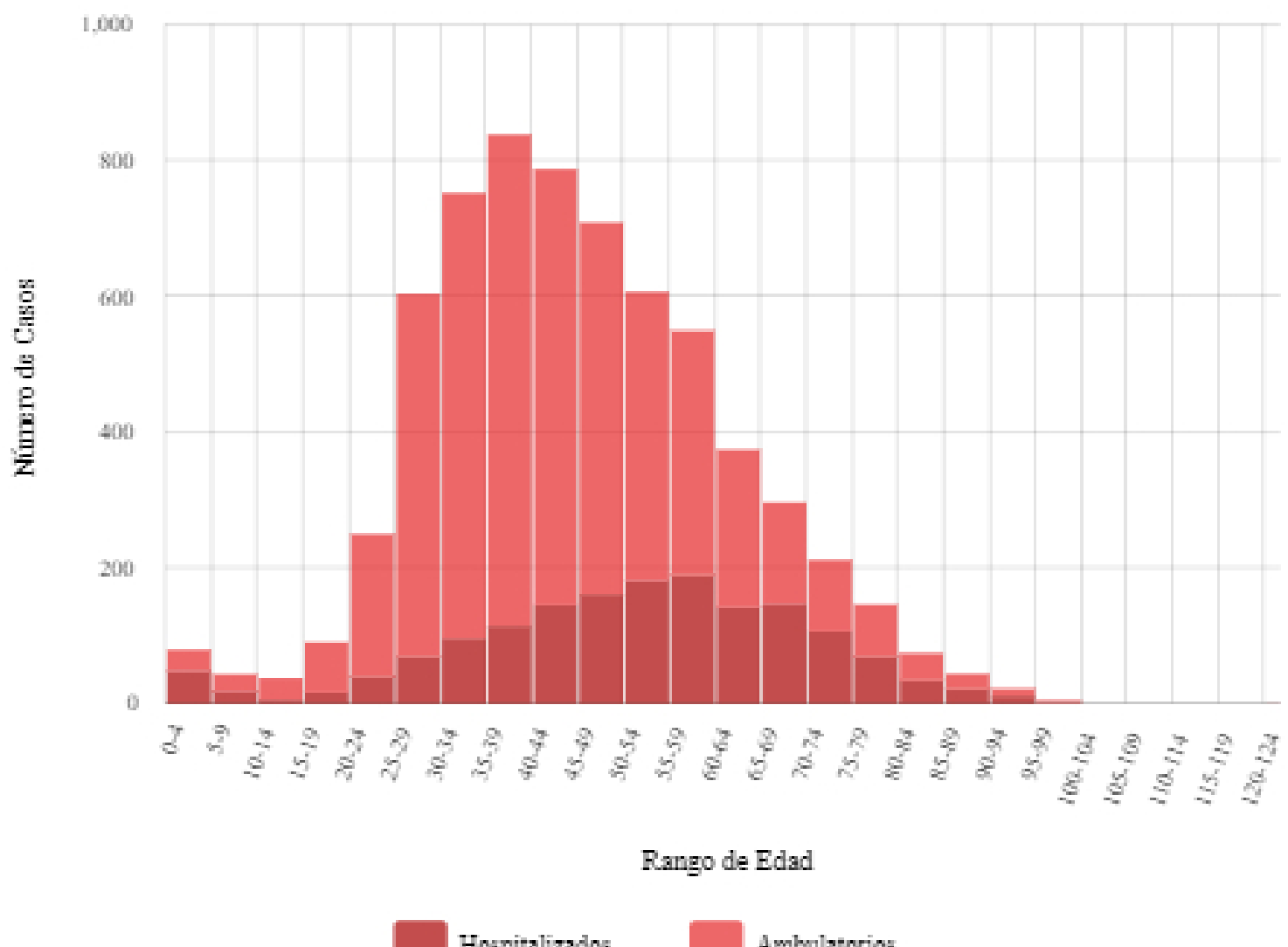
## Rangos de Edad y Sexo


(Histograma de Casos Confirmados Oaxaca)



## Rangos de Edad y Tipo Paciente

(Histograma de Casos Confirmados Oaxaca)





**CONACYT**  
CONSEJO NACIONAL DE INVESTIGACIONES CIENTÍFICAS



**CentroGeo**  
CENTRO DE INVESTIGACIONES EN GEOLOGÍA



**Geoint**  
CENTRO DE INVESTIGACIONES EN GEOINFORMÁTICA



**DataLab**  
LABORATORIO DE INVESTIGACIONES EN DATOS

Copyright 2020 © CONACYT - CentroGeo - Geoint - DataLab