

## Información General

\*Actualizado: 23-08-2020

Fuente: DGE

Oaxaca (Confirmados)

CONFIRMADOS

12,994

acumulados



NEGATIVOS

5,530

acumulados



SOSPECHOSOS

753

acumulados



DEFUNCIONES

1,223

acumuladas



RECUPERADOS

9,490



ACTIVOS

521



MUJERES / HOMBRES

45.15 %




54.85 %



\* Porcentajes de Casos Confirmados

HOSPITALIZADOS / AMBULATORIOS

22.15 %



77.85 %




\* Porcentajes de Casos Confirmados

COMORBILIDADES PRINCIPALES

OBESIDAD

14.41 %




HIPERTENSION

13.29 %



DIABETES

11.52 %



TABAQUISMO

2.75 %



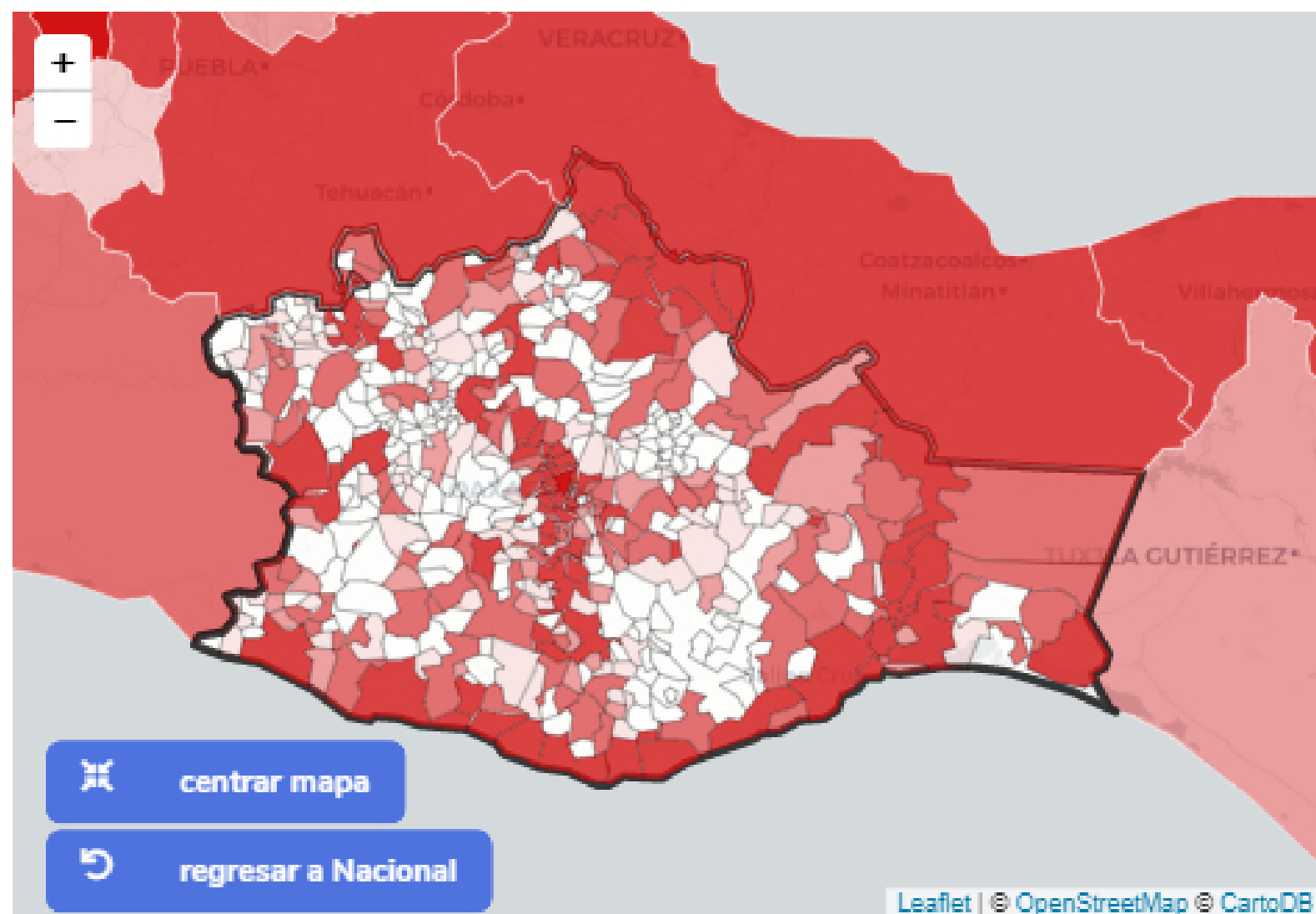
\* Porcentajes de Casos Confirmados

Mapa de Casos Confirmados

(Seleccione una unidad ↓ o una vista →)




(seleccione una unidad ↗ o una vista ↗)



## Gráfica de Casos Confirmados

(Casos diarios por género y acumulados Oaxaca)



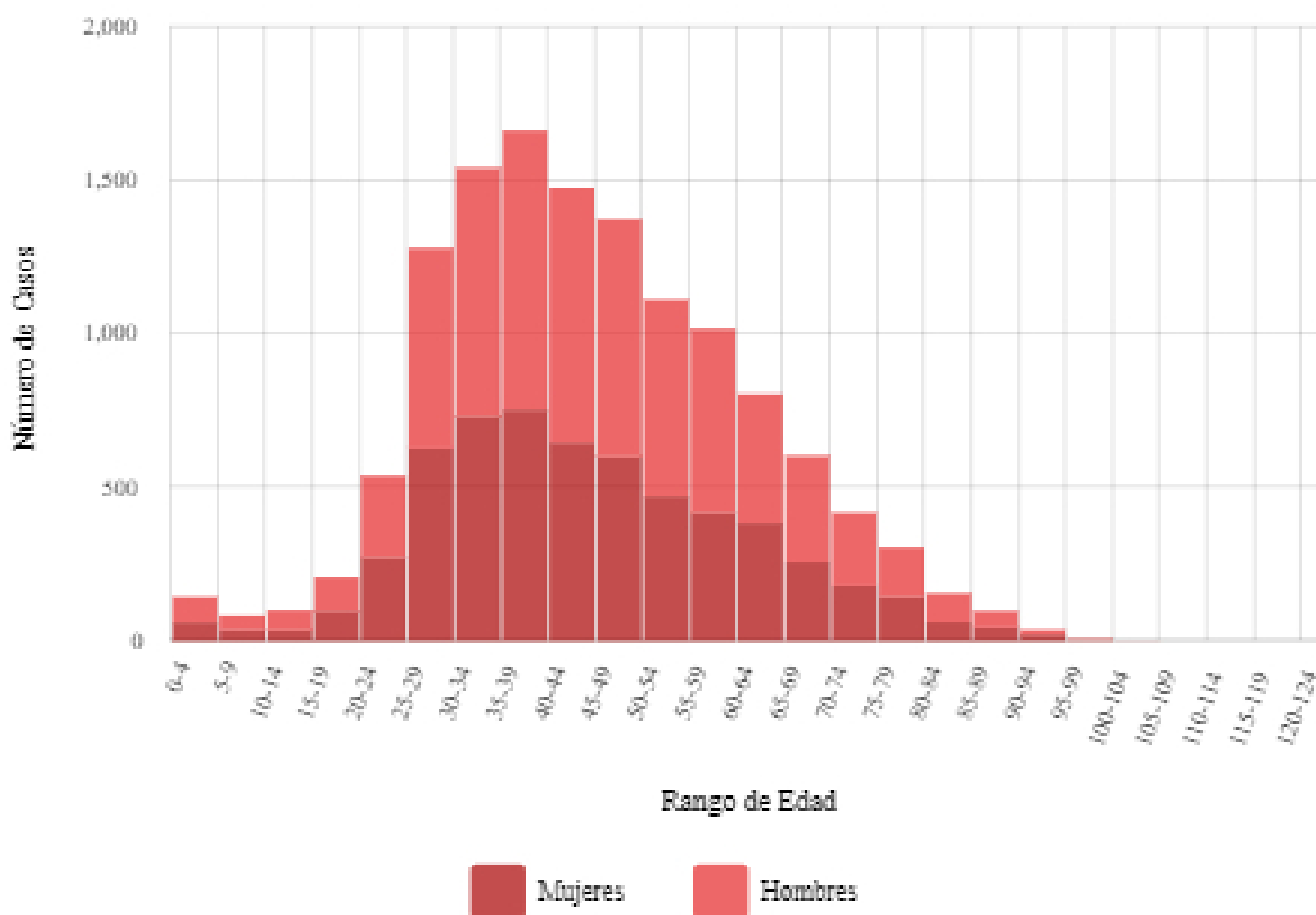
Cannot read property 'length' of null

## Rangos de Edad y Sexo



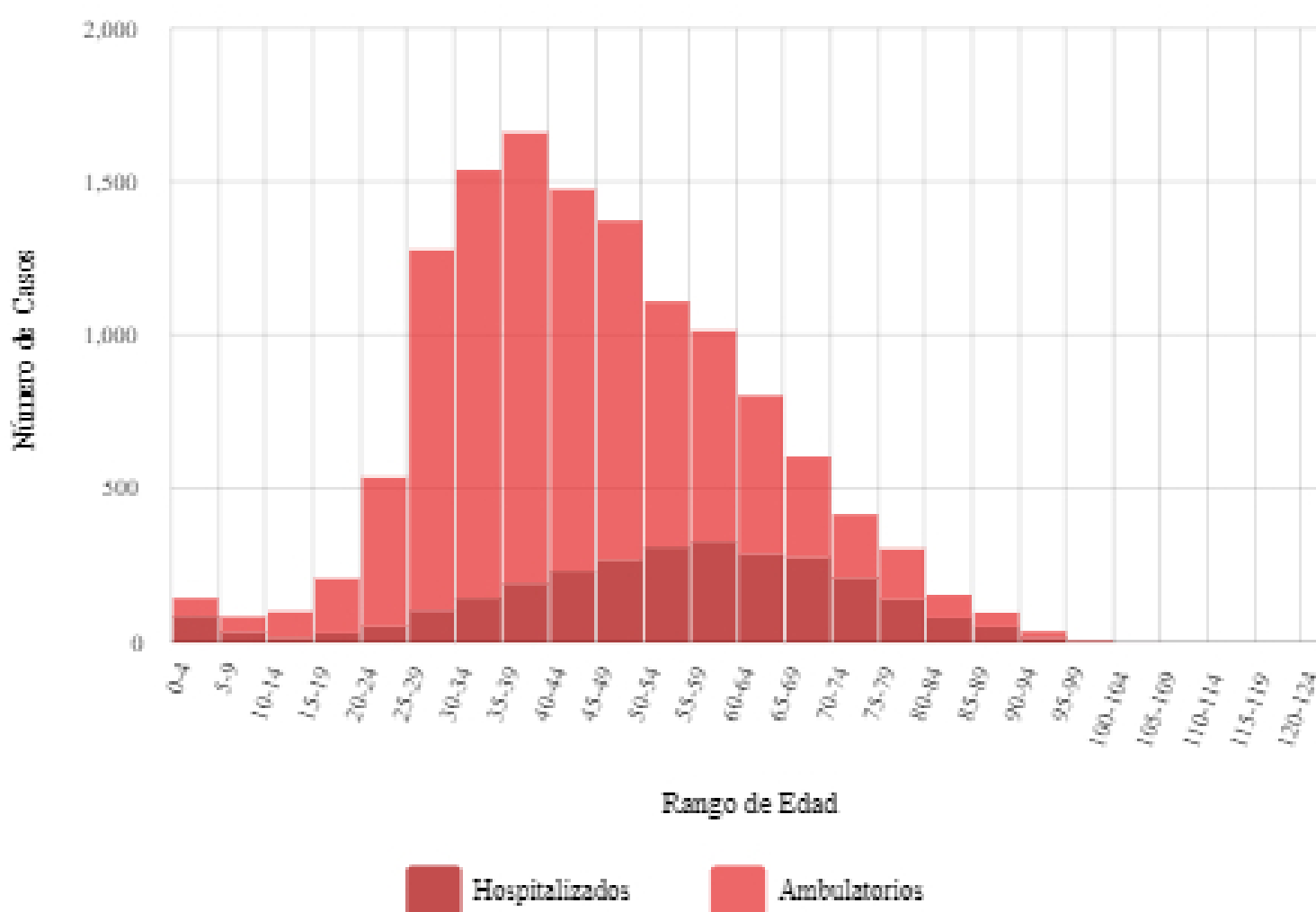
## Rangos de Edad y Sexo

(Histograma de Casos Confirmados Oaxaca)



## Rangos de Edad y Tipo Paciente

(Histograma de Casos Confirmados Oaxaca)





CONACYT  
CONSEJO NACIONAL DE CIENCIA Y TECNOLOGÍA



CentroGeo  
CENTRO DE INVESTIGACIONES EN GEOLOGÍA



Geoint  
CENTRO DE INVESTIGACIONES EN GEOLOGÍA



DataLab  
CENTRO DE INVESTIGACIONES EN GEOLOGÍA

Copyright 2020 © CONACYT - CentroGeo - Geoint - DataLab