GOBIERNO DE MÉXICO

Covid-19 México

Información General

Oaxaca (Confirmados)

*Actualizado: 26-08-2020
Fuente: DGE

CONFIRMADOS	NEGATIVOS	SOSPECHOSOS	DEFUNCIONES	RECUPERADOS	ACTIVOS
13,176	5,681	720	1,246	9,701	426
acumulados	acumulados	acumulados	acumuladas		

MUJERES / HOMBRES

45.31 % ♀ 54.69 % ♂

* Porcentajes de Casos Confirmados

HOSPITALIZADOS / AMBULATORIOS

22.24 % 77.76 %

* Porcentajes de Casos Confirmados

COMORBILIDADES PRINCIPALES

OBESIDAD	HIPERTENSION	DIABETES	TABAQUISMO
14.47 %	13.37 %	11.62 %	2.74 %

* Porcentajes de Casos Confirmados

Mapa de Casos Confirmados

(Seleccione una unidad ↓ o una vista →)

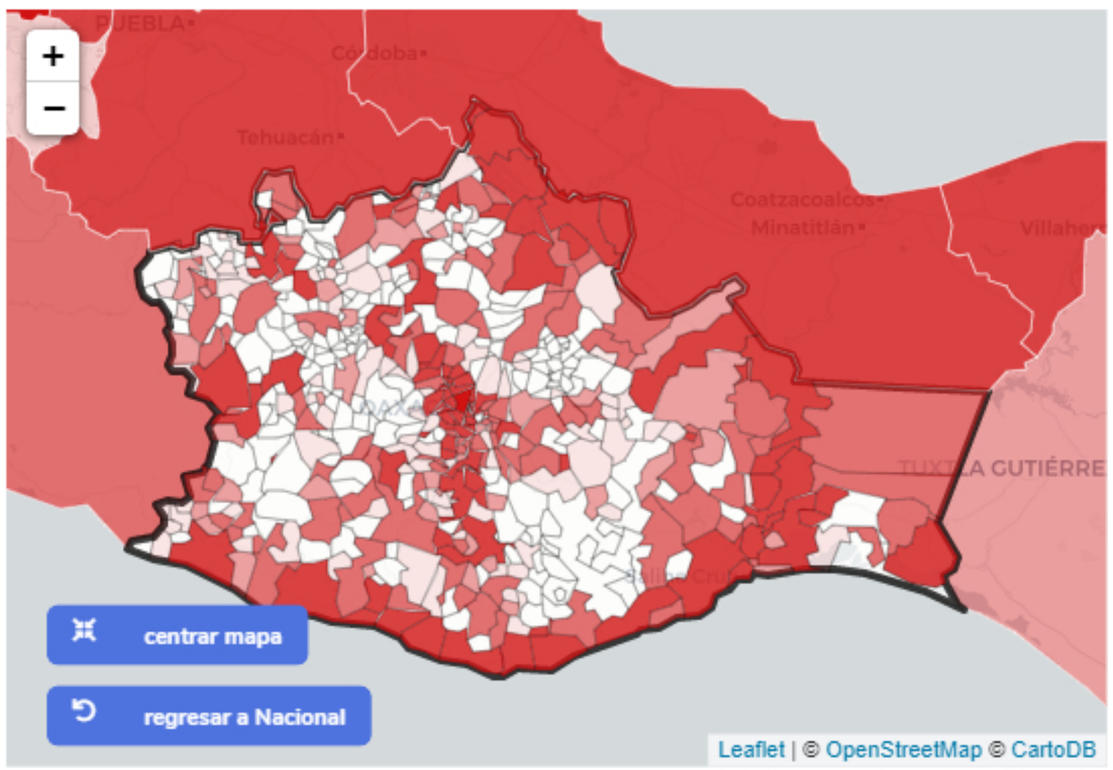

Gráfica de Casos Confirmados

(Casos diarios por género y acumulados Oaxaca)

Cannot read property 'length' of null

Rangos de Edad y Sexo

(Histograma de Casos Confirmados Oaxaca)

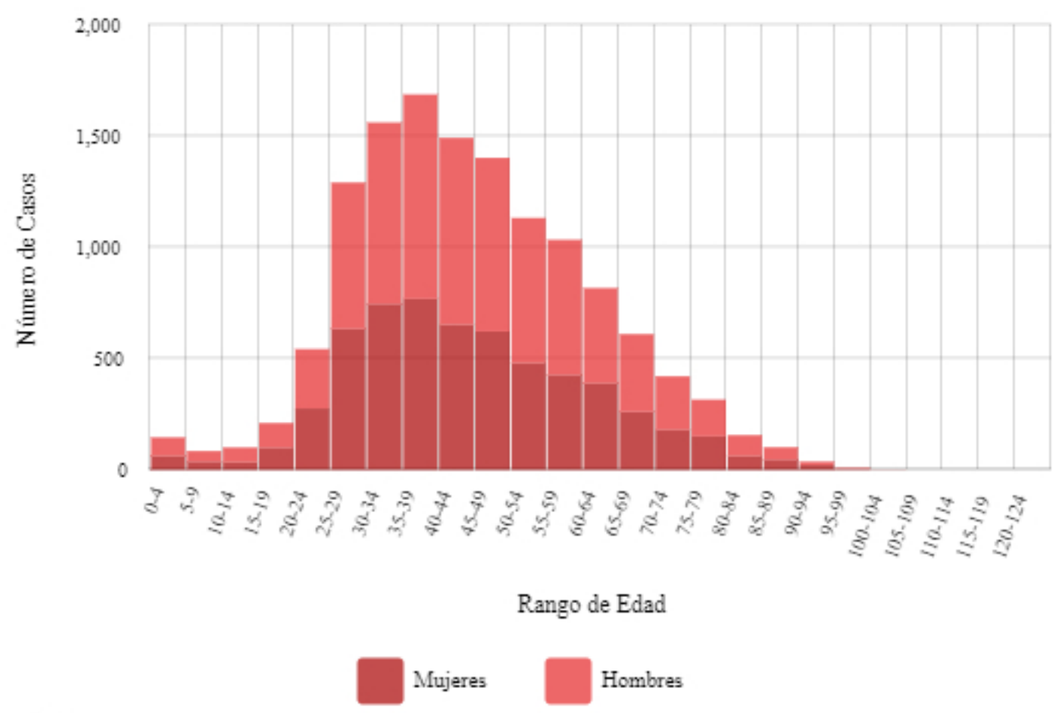

Rangos de Edad y Tipo Paciente

(Histograma de Casos Confirmados Oaxaca)

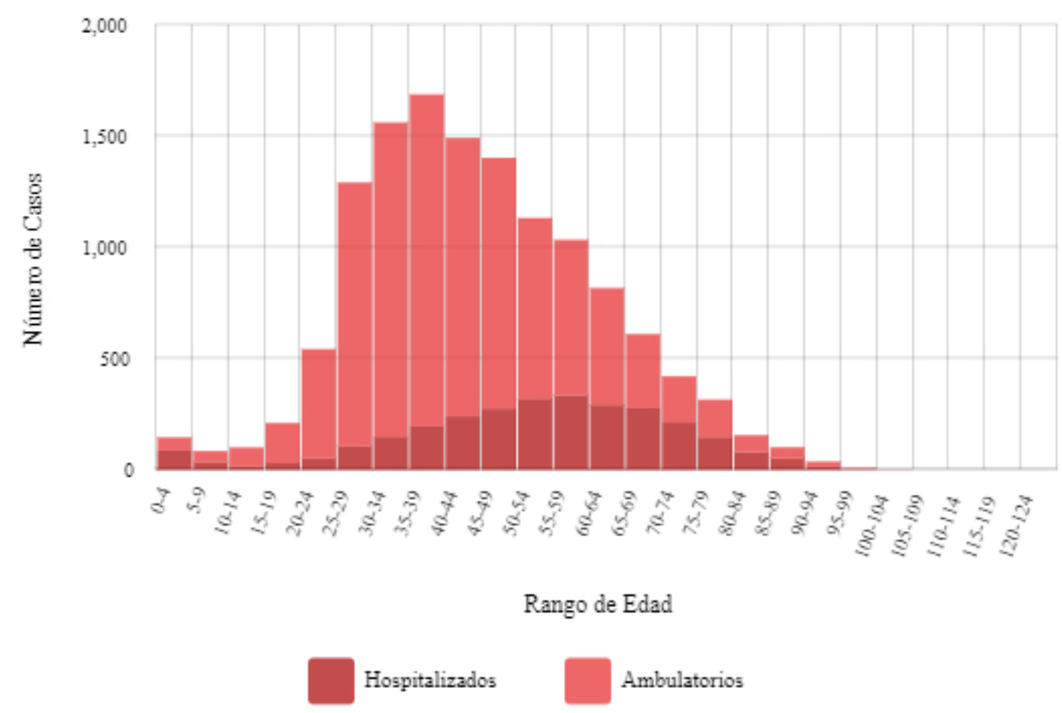

CONACYT CentroGeo GeoInt DataLab

Copyright 2020 © CONACYT - CentroGeo - GeoInt - DataLab