GOBIERNO DE MÉXICO

Covid-19 México

Información General

Nacional (Confirmados)

Ver semáforo

**Actualizado: 15-10-2020
Fuente: DGE

POSITIVOS ESTIMADOS	DEFUNCIONES ESTIMADAS	ACTIVOS ESTIMADOS
971,116	96,983	41,995

CONFIRMADOS	NEGATIVOS	SOSPECHOSOS	DEFUNCIONES	RECUPERADOS	ACTIVOS
834,910	994,695	314,836	85,285	608,188	26,279
acumulados	acumulados	acumulados	acumuladas		

MUJERES / HOMBRES

48.43 % ♀ 51.57 % ♂

* Porcentajes de Casos Confirmados

HOSPITALIZADOS / AMBULATORIOS

23.30 % 76.70 %

* Porcentajes de Casos Confirmados

COMORBILIDADES PRINCIPALES

HIPERTENSION	OBESIDAD	DIABETES	TABAQUISMO
19.07 %	17.66 %	15.12 %	7.27 %

* Porcentajes de Casos Confirmados

Mapa de Casos Confirmados

(Seleccione una unidad ↓ o una vista →)

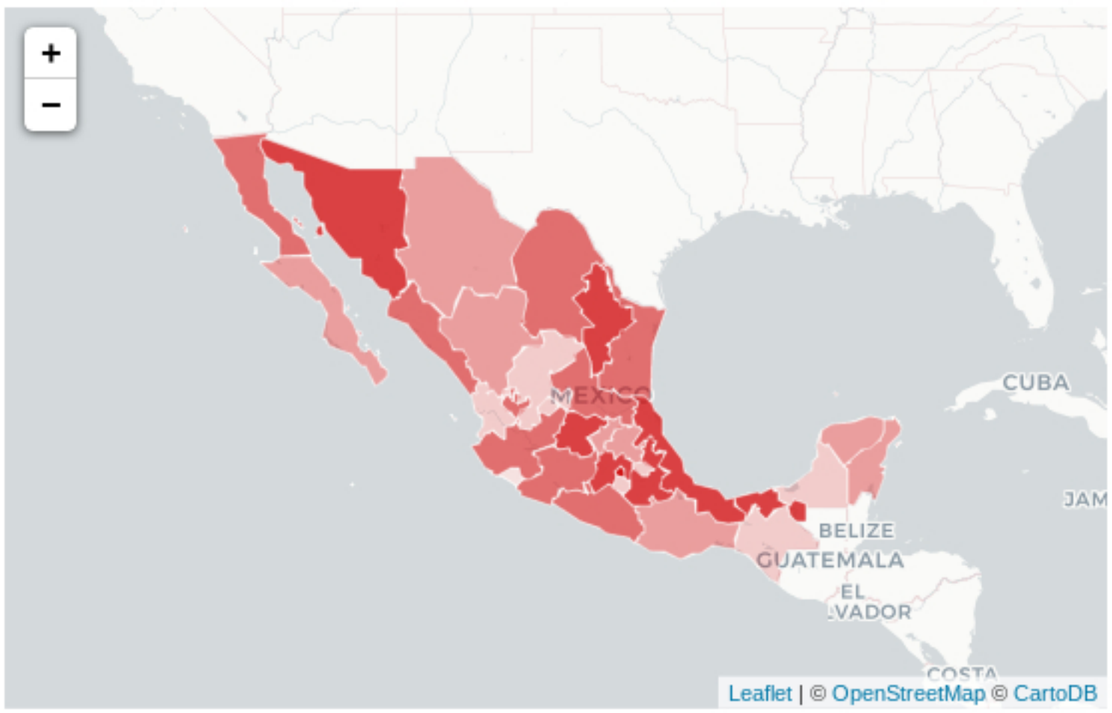

Gráfica de Casos Confirmados

(Casos diarios por género y acumulados Nacional)

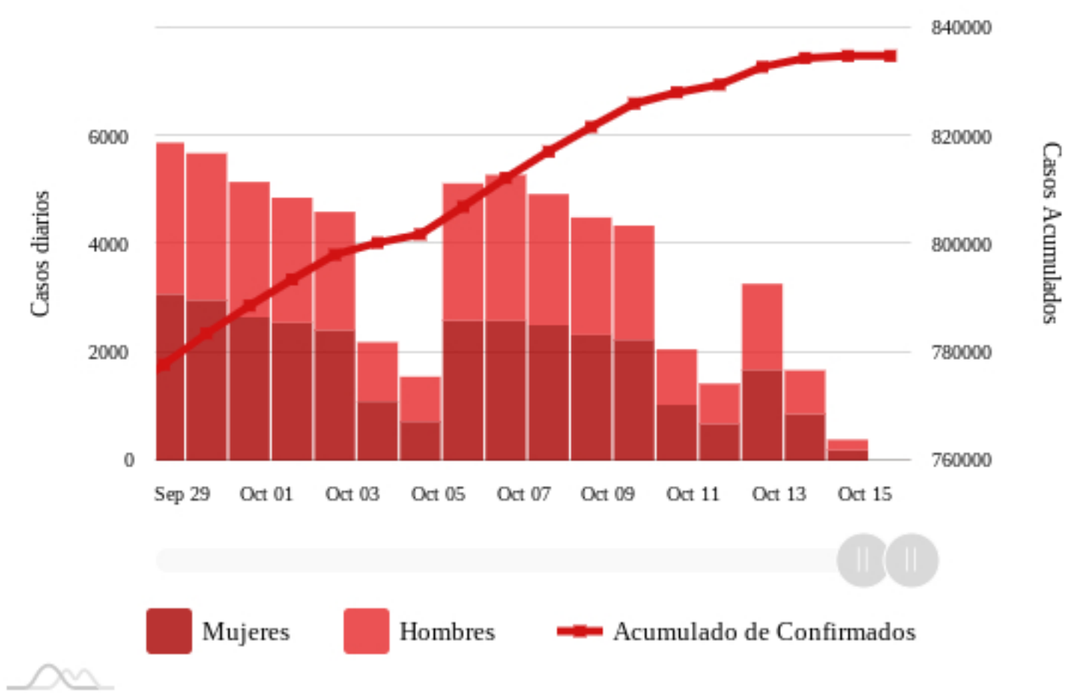

Rangos de Edad y Sexo

(Histograma de Casos Confirmados Nacional)

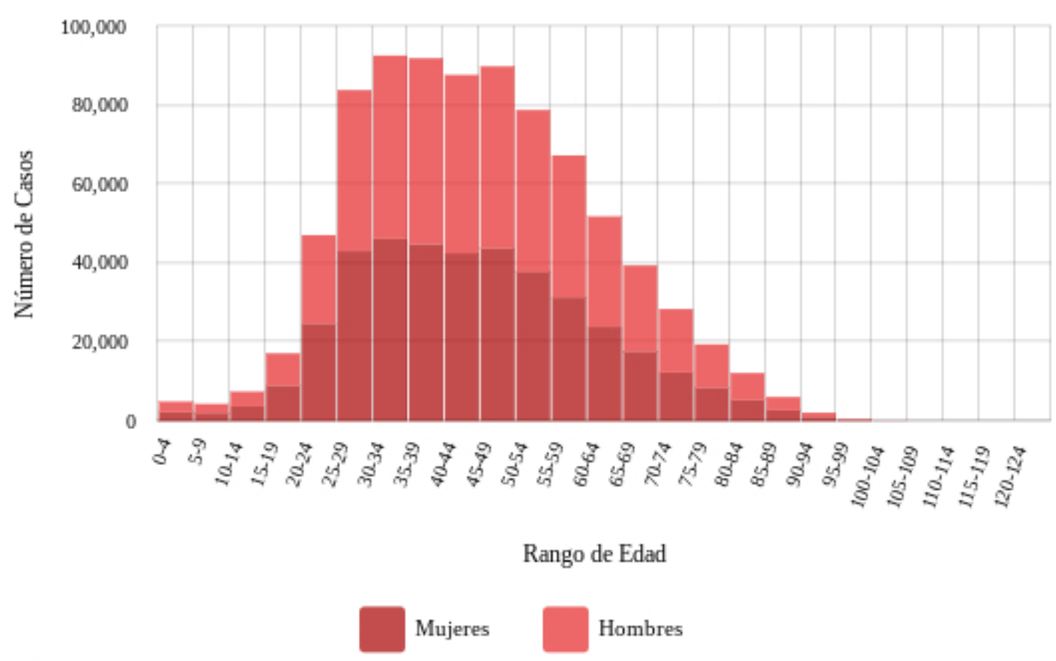

Rangos de Edad y Tipo Paciente

(Histograma de Casos Confirmados Nacional)

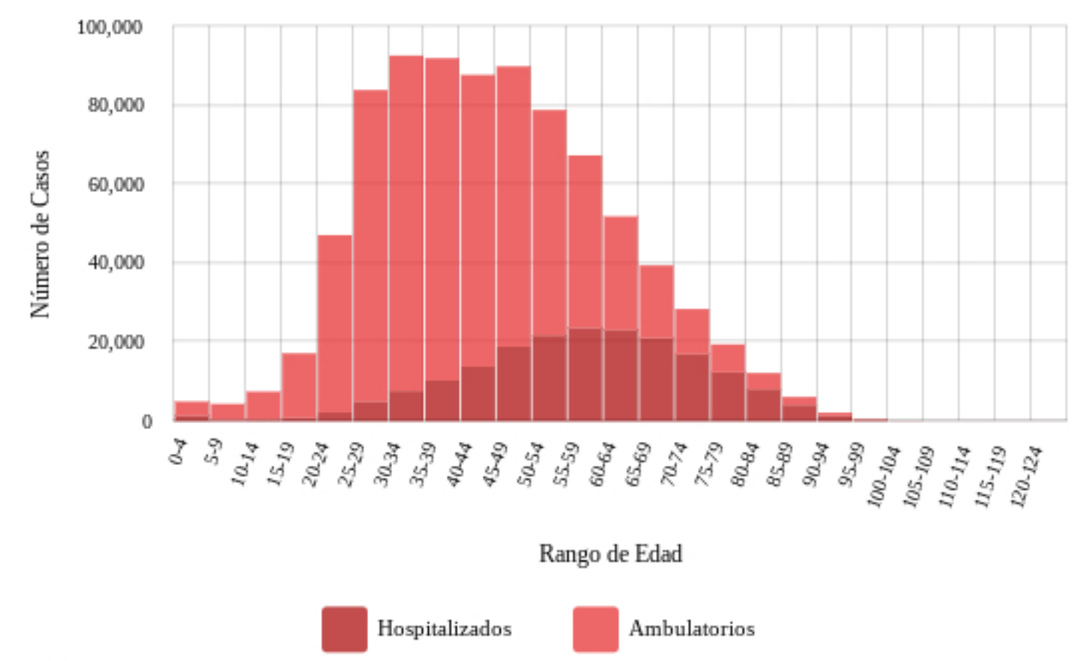

CONACYT CentroGeo GeoInt DataLab

Copyright 2020 © CONACYT - CentroGeo - GeoInt - DataLab