



Información General

Oaxaca (Confirmados)

**Actualizado: 16-11-2020

Fuente: DGE



Ver semáforo

CONFIRMADOS

22,889

acumulados



NEGATIVOS

9,937

acumulados



SOSPECHOSOS

3,556

acumulados



DEFUNCIONES

1,826

acumuladas



RECUPERADOS

17,918



ACTIVOS

436



MUJERES / HOMBRES

46.26 %



53.74 %




* Porcentajes de Casos Confirmados

HOSPITALIZADOS / AMBULATORIOS

HOSPITALIZADOS / AMBULATORIOS

18.83 %



81.17 %




* Porcentajes de Casos Confirmados

COMORBILIDADES PRINCIPALES


OBESIDAD

15.55 %




HIPERTENSION

14.95 %




DIABETES

11.32 %



TABAQUISMO

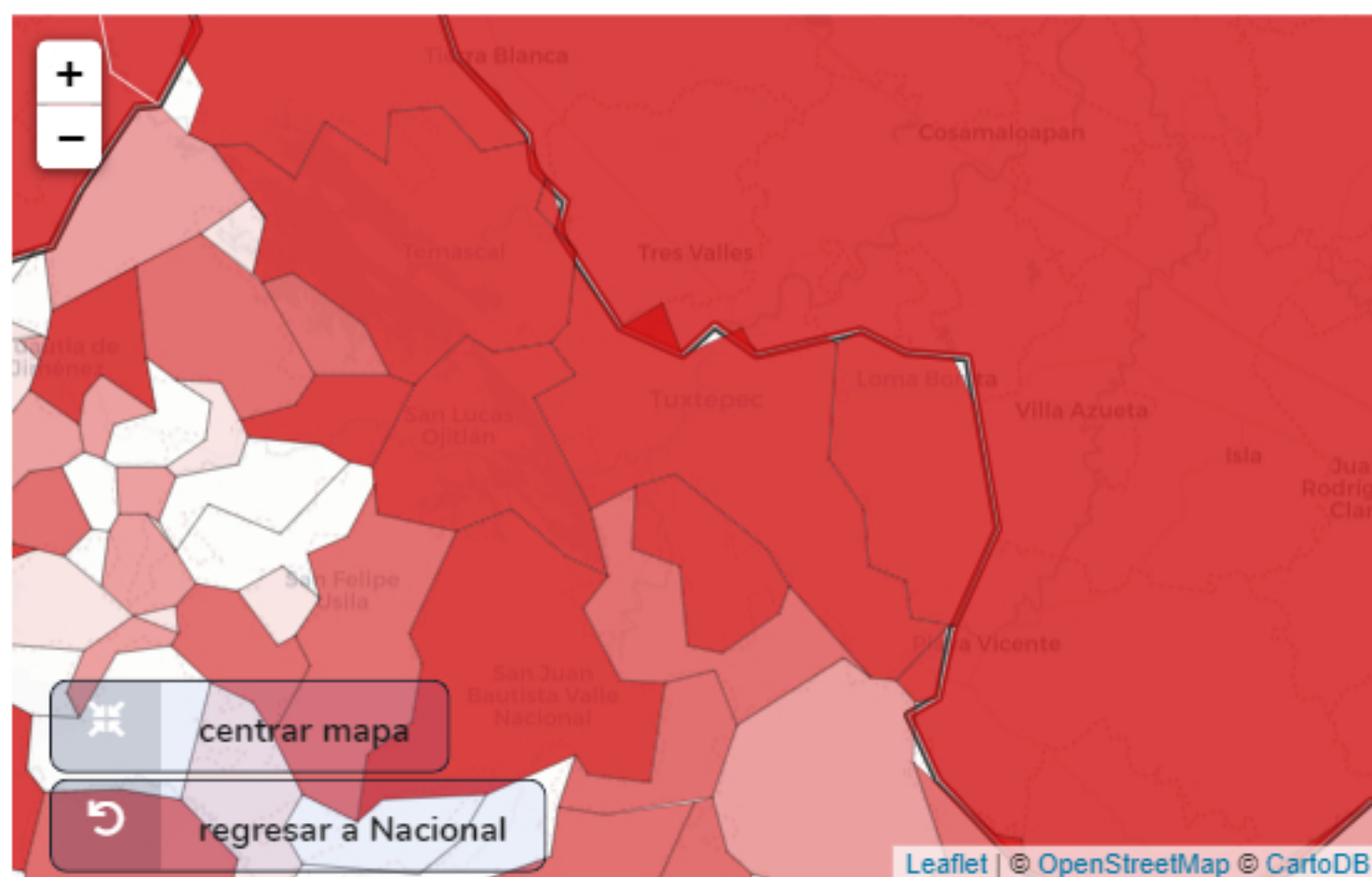
2.59 %



* Porcentajes de Casos Confirmados

Mapa de Casos Confirmados

(Seleccione una unidad ↓ o una vista →)



Gráfica de Casos Confirmados

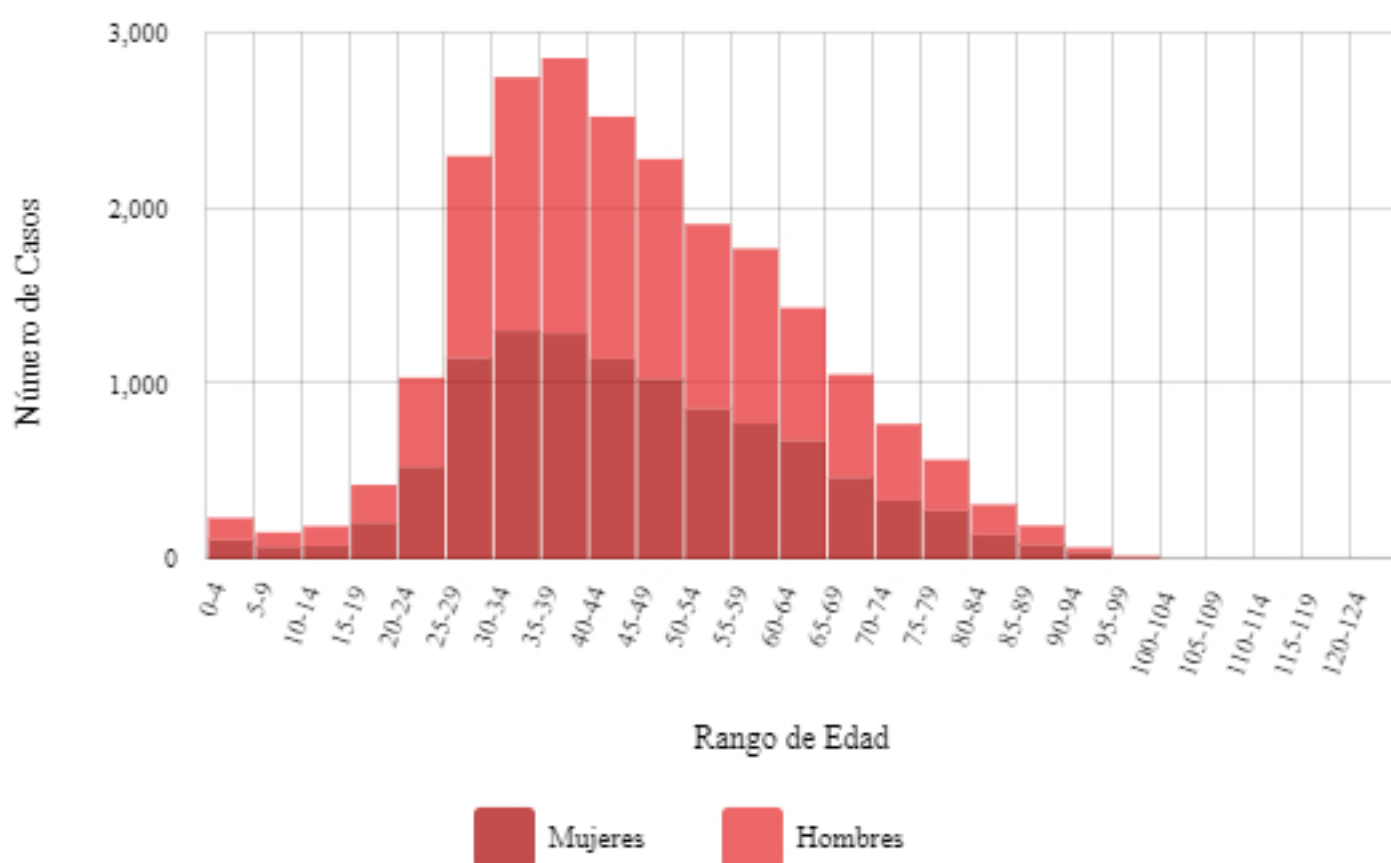
(Casos diarios por género y acumulados Oaxaca)





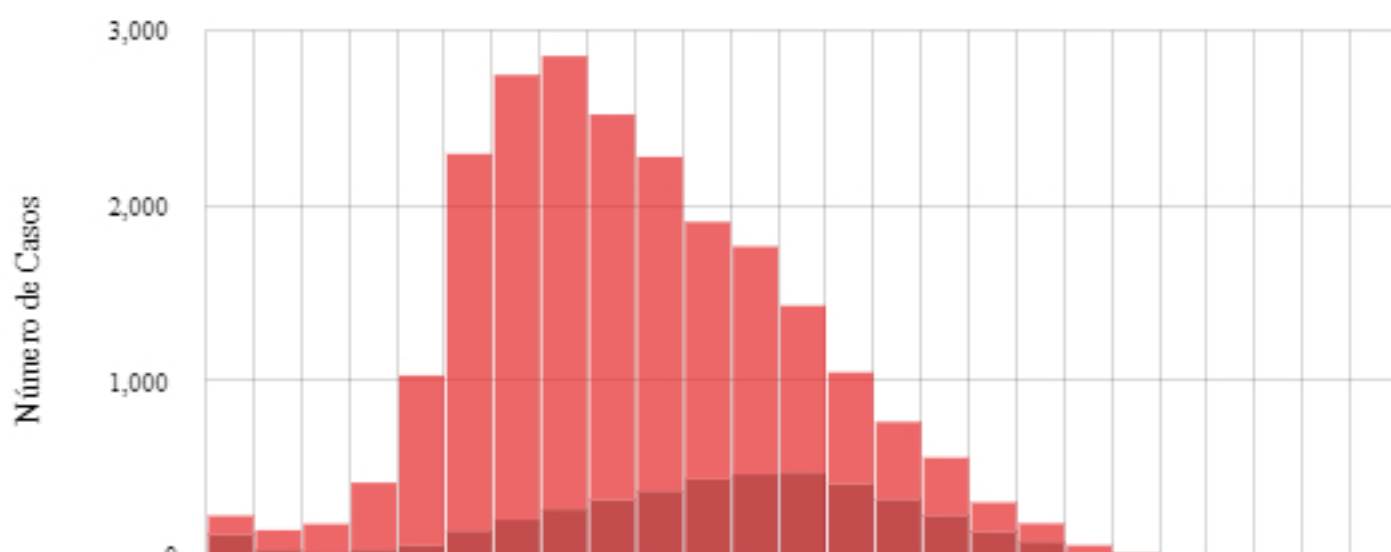
Rangos de Edad y Sexo

(Histograma de Casos Confirmados Oaxaca)



Rangos de Edad y Tipo Paciente

(Histograma de Casos Confirmados Oaxaca)



0-4
5-9
10-14
15-19
20-24
25-29
30-34
35-39
40-44
45-49
50-54
55-59
60-64
65-69
70-74
75-79
80-84
85-89
90-94
95-99
100-104
105-109
110-114
115-119
120-124

Rango de Edad



Hospitalizados



Ambulatorios



CONACYT



CentroGeo



Geoint



DataLab

Copyright 2020 © CONACYT - CentroGeo - Geoint -
DataLab