GOBIERNO DE MÉXICO

Covid-19 México

Información General

Oaxaca (Confirmados)

**Actualizado: 27-01-2021
Fuente: DGE

Ver semáforo

CONFIRMADOS	NEGATIVOS	SOSPECHOSOS	DEFUNCIONES	RECUPERADOS	ACTIVOS
34,462	15,817	4,657	2,482	27,600	822
acumulados	acumulados	acumulados	acumuladas		

MUJERES / HOMBRES

46.83 % ♀ 53.17 % ♂

* Porcentajes de Casos Confirmados

HOSPITALIZADOS / AMBULATORIOS

17.01 % 82.99 %

* Porcentajes de Casos Confirmados

COMORBILIDADES PRINCIPALES

OBESIDAD	HIPERTENSION	DIABETES	TABAQUISMO
15.56 %	14.59 %	10.46 %	2.50 %

* Porcentajes de Casos Confirmados

Mapa de Casos Confirmados

(Seleccione una unidad ↓ o una vista →)

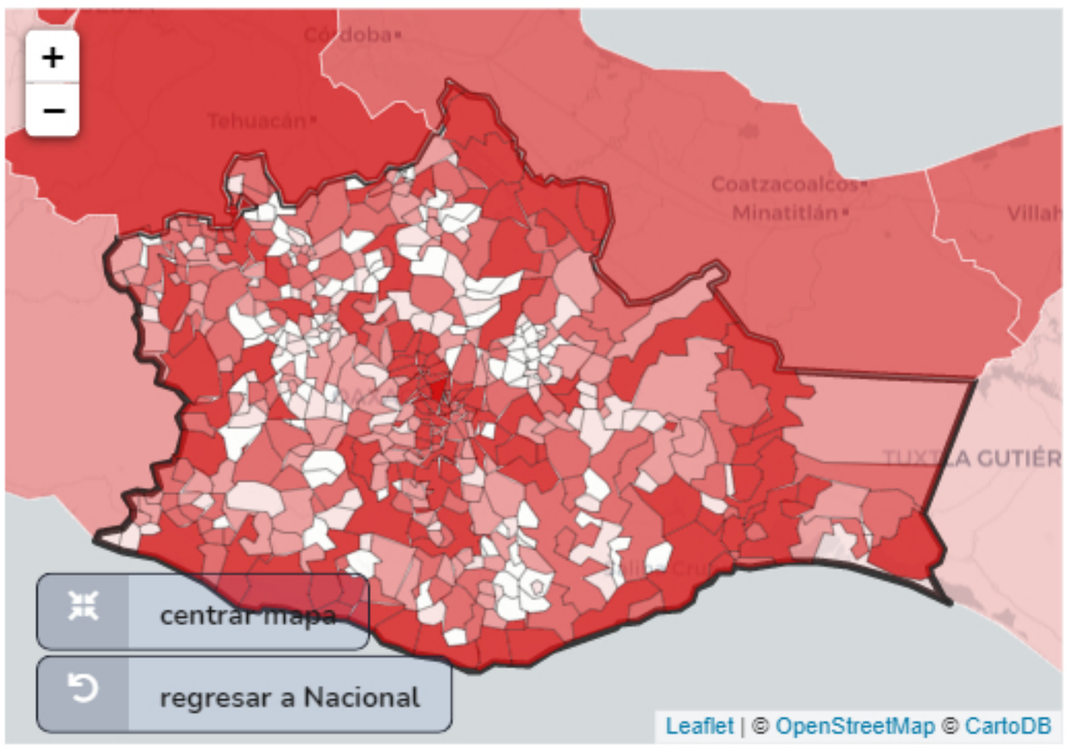

Gráfica de Casos Confirmados

(Casos diarios por género y acumulados Oaxaca)

Cannot read property 'length' of null

Rangos de Edad y Sexo

(Histograma de Casos Confirmados Oaxaca)

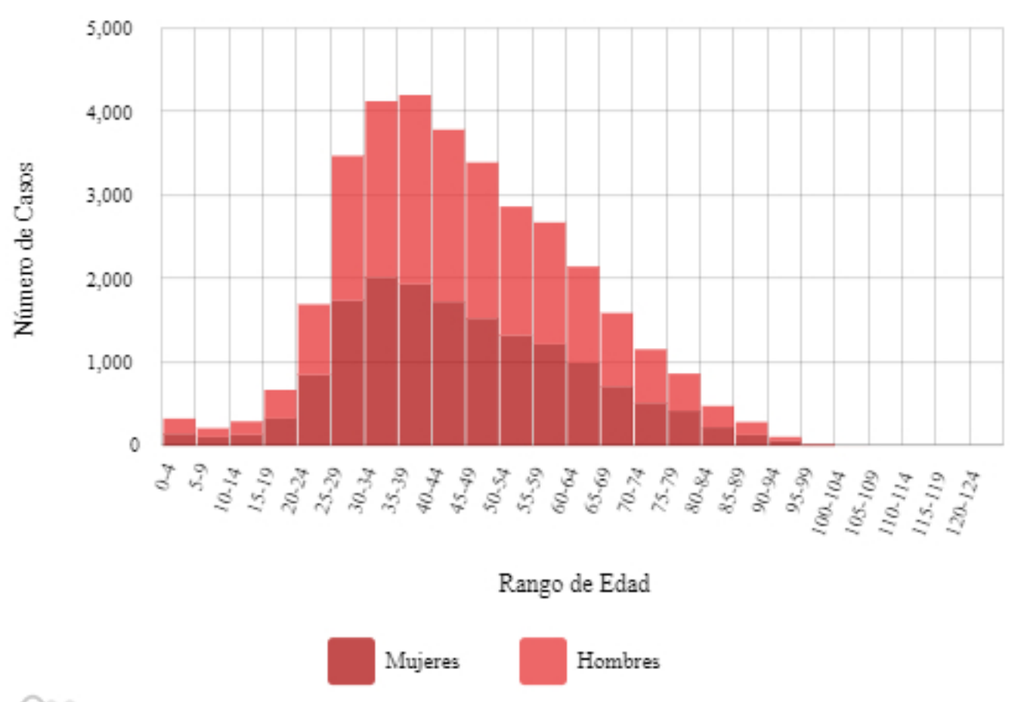

Rangos de Edad y Tipo Paciente

(Histograma de Casos Confirmados Oaxaca)

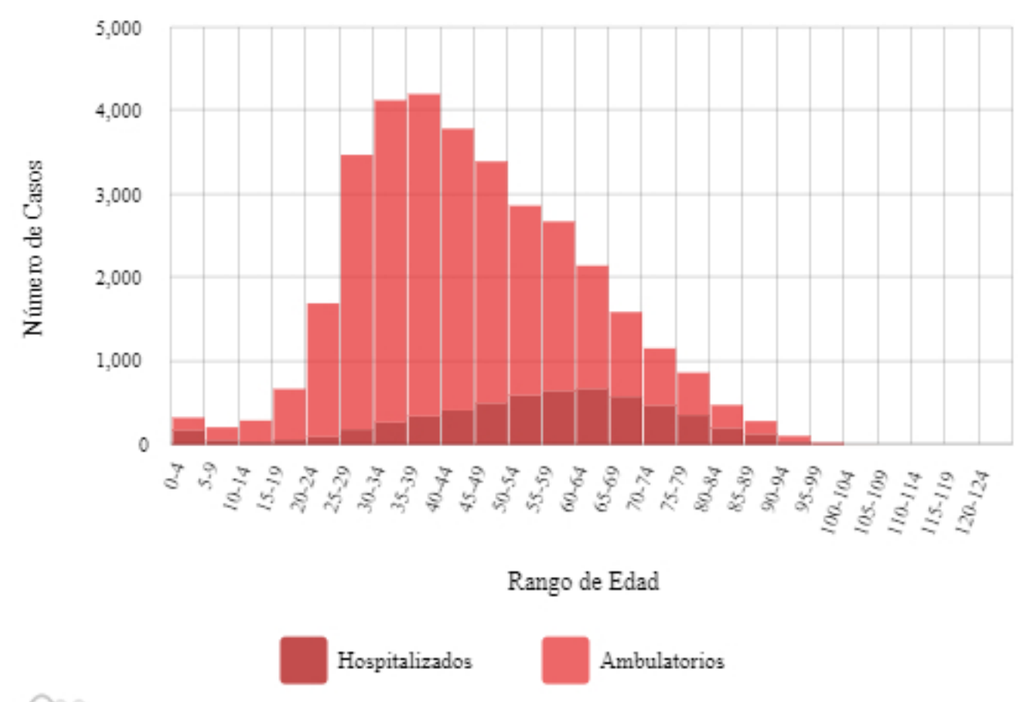

CONACYT CentroGeo GeoInt DataLab

Copyright 2020 © CONACYT - CentroGeo - GeoInt - DataLab