



## Información General

Oaxaca (Confirmados)

\*\*Actualizado: 06-02-2021

Fuente: DGE



[Ver semáforo](#)

### CONFIRMADOS

36,498

acumulados



### NEGATIVOS

16,497

acumulados



### SOSPECHOSOS

4,732

acumulados



### DEFUNCIONES

2,629

acumuladas



### RECUPERADOS

29,408



### ACTIVOS

769



### MUJERES / HOMBRES

46.92 %



53.08 %




\* Porcentajes de Casos Confirmados

### HOSPITALIZADOS / AMBULATORIOS

## HOSPITALIZADOS / AMBULATORIOS

16.80 %



83.20 %




\* Porcentajes de Casos Confirmados

## COMORBILIDADES PRINCIPALES


OBESIDAD

15.48 %




HIPERTENSION

14.68 %




DIABETES

10.35 %



TABAQUISMO

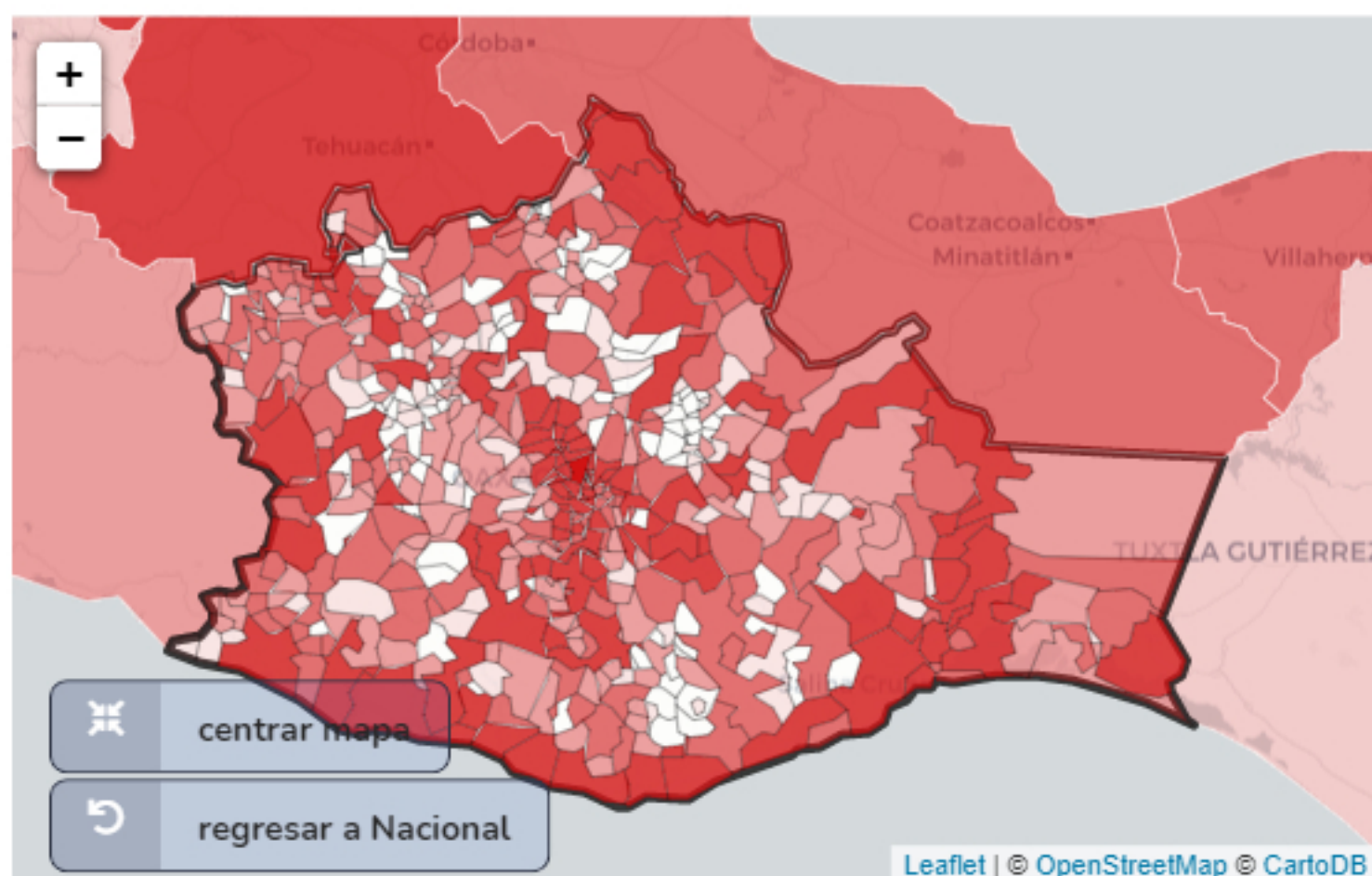
2.50 %



\* Porcentajes de Casos Confirmados

## Mapa de Casos Confirmados

(Seleccione una unidad ↓ o una vista →)



## Gráfica de Casos Confirmados

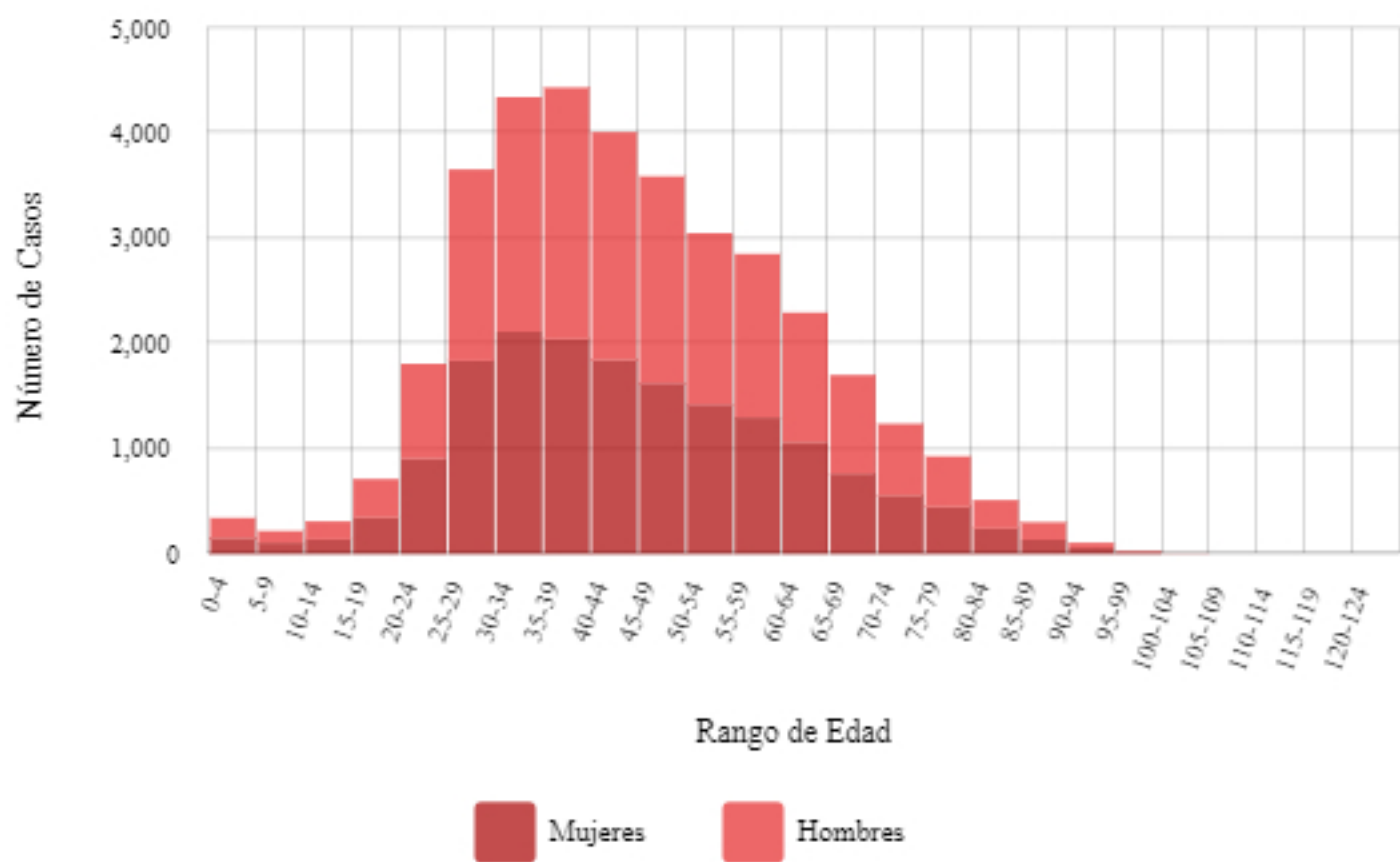
(Casos diarios por género y acumulados Oaxaca)



Cannot read property 'length' of null

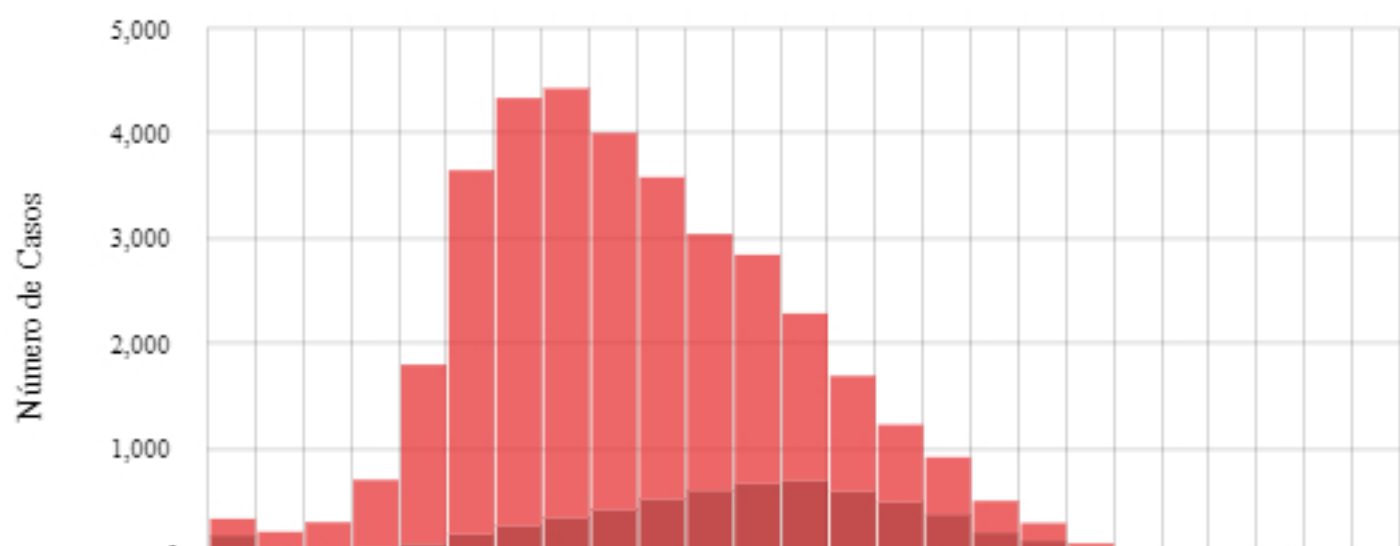
## Rangos de Edad y Sexo

(Histograma de Casos Confirmados Oaxaca)



## Rangos de Edad y Tipo Paciente

(Histograma de Casos Confirmados Oaxaca)



0-4  
5-9  
10-14  
15-19  
20-24  
25-29  
30-34  
35-39  
40-44  
45-49  
50-54  
55-59  
60-64  
65-69  
70-74  
75-79  
80-84  
85-89  
90-94  
95-99  
100-104  
105-109  
110-114  
115-119  
120-124

Rango de Edad



Hospitalizados



Ambulatorios



CONACYT  
CONSEJO NACIONAL DE INVESTIGACIONES CIENTÍFICAS



CentroGeo  
CENTRO NACIONAL DE GEOGRAFÍA Y ESTADÍSTICA



Geoint  
LABORATORIO NACIONAL DE GEOINFORMÁTICA



DataLab  
LABORATORIO NACIONAL DE DATOS

Copyright 2020 © CONACYT - CentroGeo - Geoint -  
DataLab