GOBIERNO DE MÉXICO

Covid-19 México

Información General

Nacional (Confirmados)

Ver semáforo

**Actualizado: 01-03-2021
Fuente: DGE

POSITIVOS ESTIMADOS	DEFUNCIONES ESTIMADAS	ACTIVOS ESTIMADOS
2,283,465	206,463	45,682

CONFIRMADOS	NEGATIVOS	SOSPECHOSOS	DEFUNCIONES	RECUPERADOS	ACTIVOS
2,089,281 acumulados	2,936,867 acumulados	434,544 acumulados	186,152 acumuladas	1,639,943	42,488

MUJERES / HOMBRES

49.88 % ♀ 50.12 % ♂

* Porcentajes de Casos Confirmados

HOSPITALIZADOS / AMBULATORIOS

18.80 % 81.20 %

* Porcentajes de Casos Confirmados

COMORBILIDADES PRINCIPALES

HIPERTENSION	OBESIDAD	DIABETES	TABAQUISMO
17.39 %	14.58 %	13.42 %	7.36 %

* Porcentajes de Casos Confirmados

Mapa de Casos Confirmados

(Seleccione una unidad ↓ o una vista →)

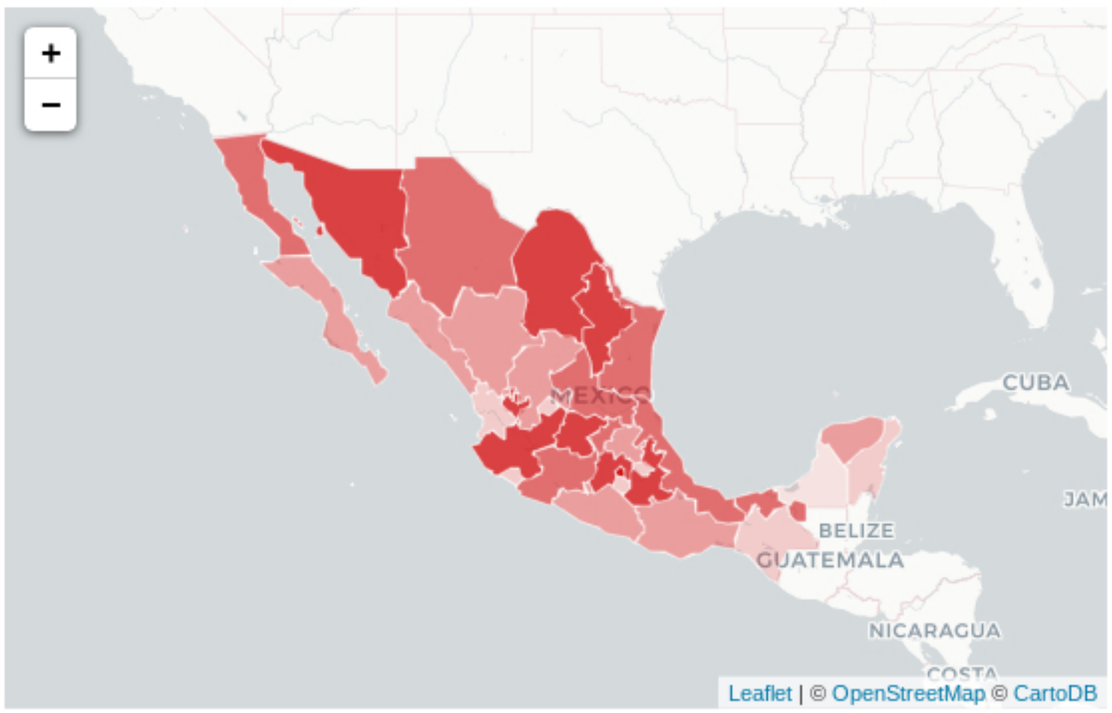

Gráfica de Casos Confirmados

(Casos diarios por género y acumulados Nacional)

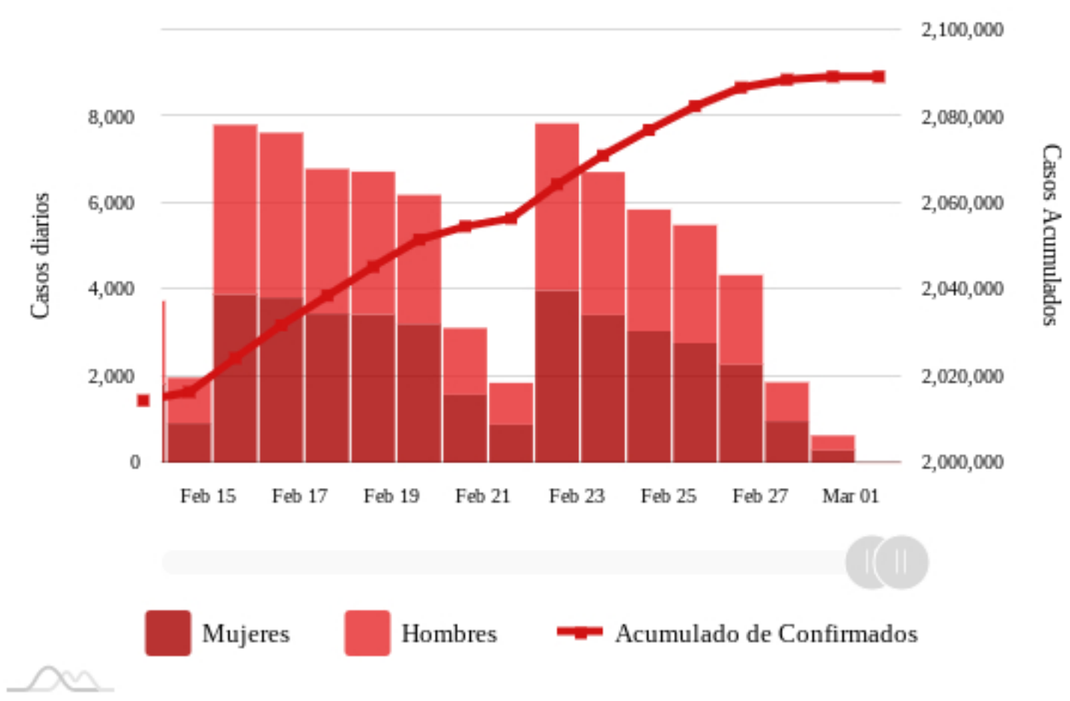

Rangos de Edad y Sexo

(Histograma de Casos Confirmados Nacional)

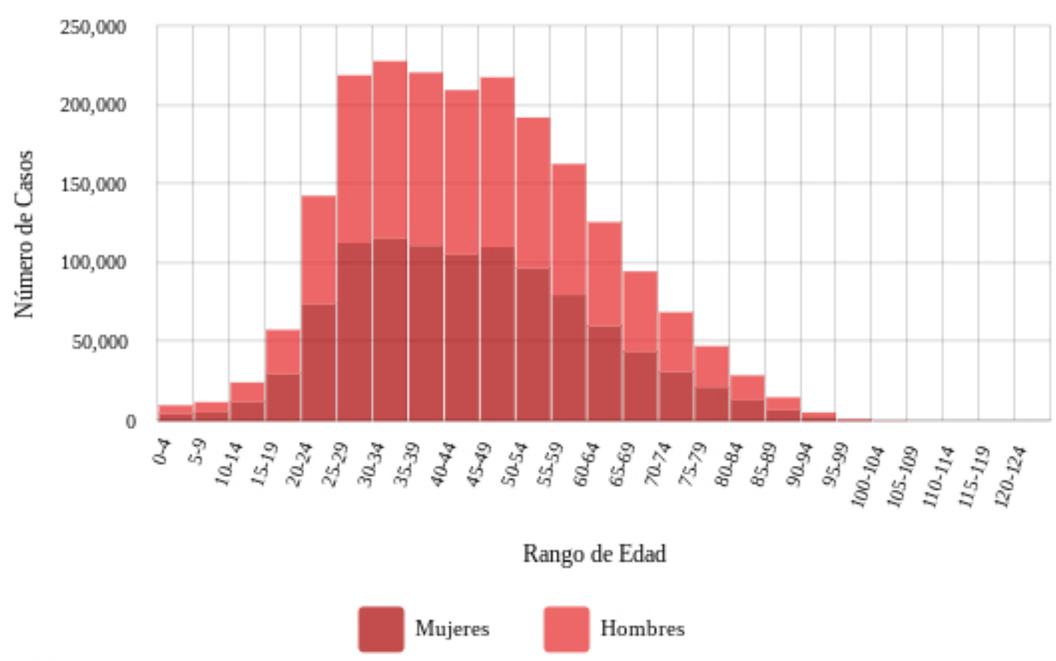

Rangos de Edad y Tipo Paciente

(Histograma de Casos Confirmados Nacional)

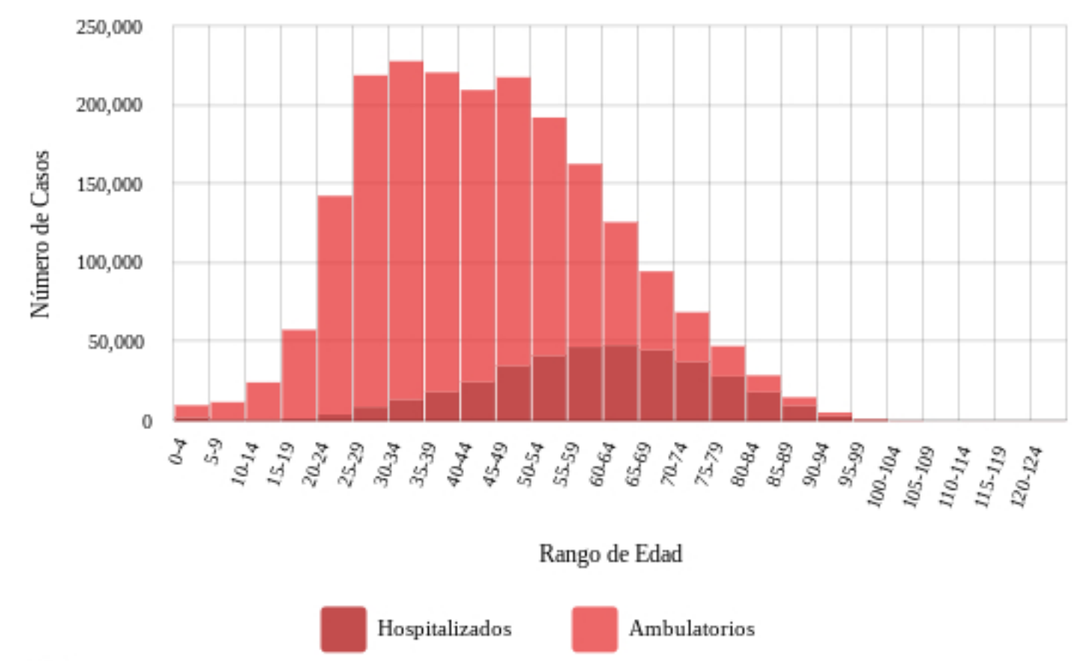

CONACYT CentroGeo GeoInt DataLab

Copyright 2020 © CONACYT - CentroGeo - GeoInt - DataLab