


Información General

Oaxaca (Confirmados)

**Actualizado: 24-03-2021

Fuente: DGE

 Ver semáforo

CONFIRMADOS

43,193

acumulados



NEGATIVOS

20,403

acumulados



SOSPECHOSOS

4,524

acumulados



DEFUNCIONES

3,191

acumuladas



RECUPERADOS

35,334



ACTIVOS

374



Las vistas y series temporales consideran el lugar de residencia de los casos reportados

MUJERES / HOMBRES

47.20 %



52.80 %



* Porcentajes de Casos Confirmados

HOSPITALIZADOS / AMBULATORIOS

16.60 %



83.40 %



* Porcentajes de Casos Confirmados

COMORBILIDADES PRINCIPALES

OBESIDAD

15.23 %

HIPERTENSION

14.83 %

DIABETES

10.41 %

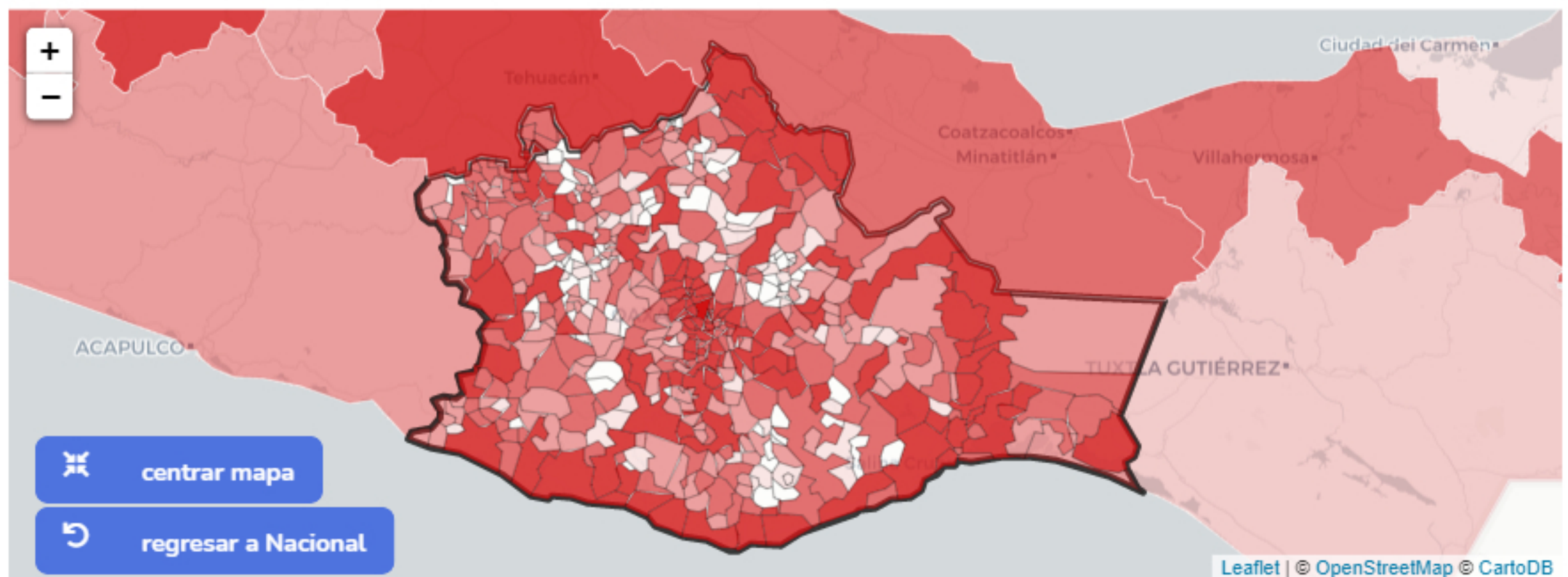
TABAQUISMO

2.50 %

* Porcentajes de Casos Confirmados

Mapa de Casos Confirmados

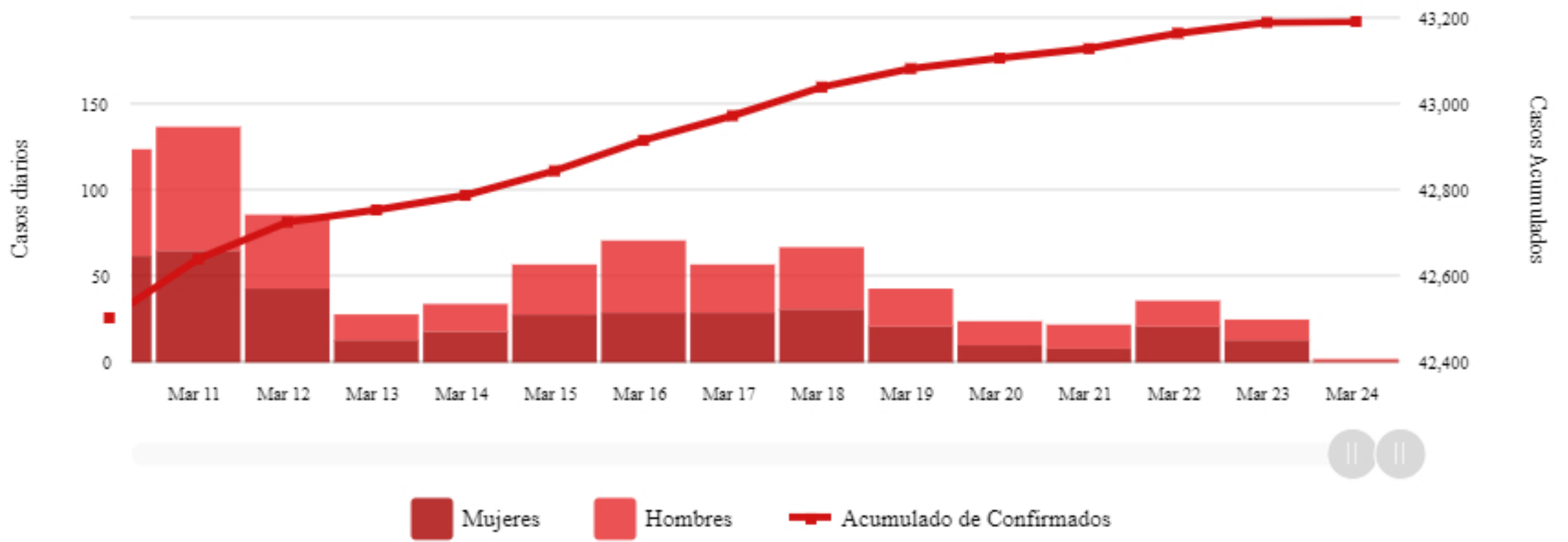
(Seleccione una unidad ↓ o una vista →)



Gráfica de Casos Confirmados

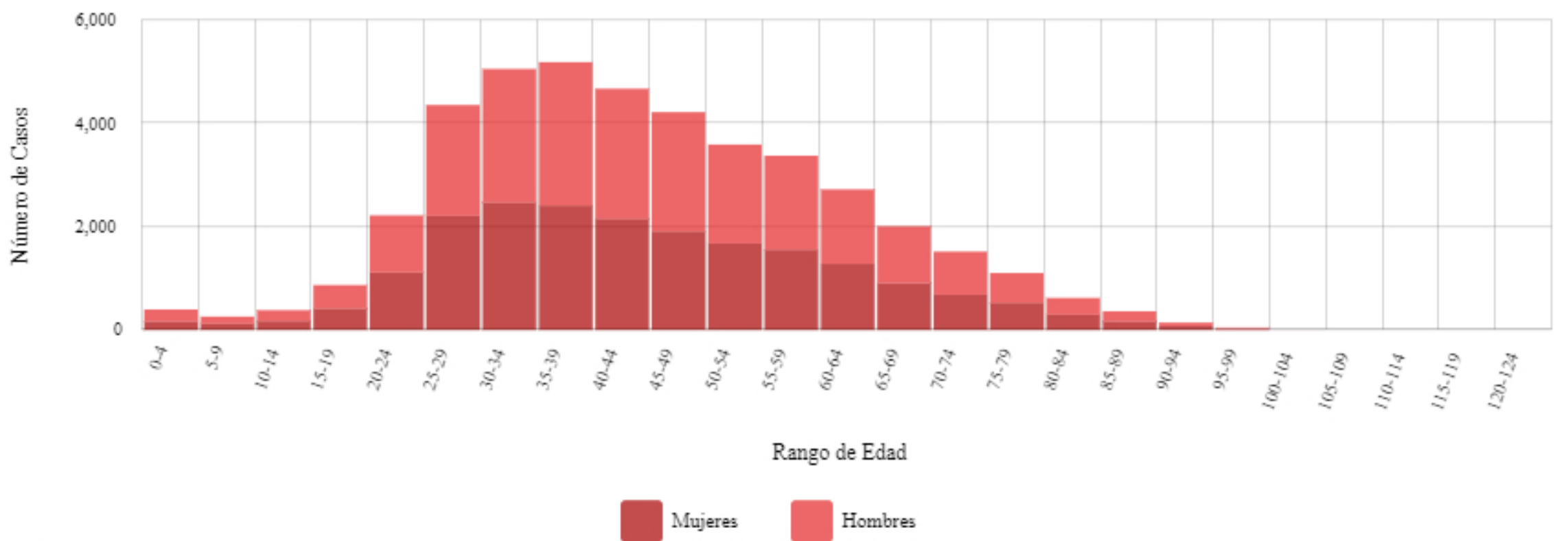
(Casos diarios por género y acumulados Oaxaca)





Rangos de Edad y Sexo

(Histograma de Casos Confirmados Oaxaca)



Rangos de Edad y Tipo Paciente

(Histograma de Casos Confirmados Oaxaca)

