

Información General

Oaxaca (Confirmados)

**Actualizado: 06-05-2021

Fuente: DGE

Ver semáforo

CONFIRMADOS

46,241

acumulados

NEGATIVOS

24,811

acumulados

SOSPECHOSOS

4,629

acumulados

DEFUNCIONES

3,531

acumuladas

RECUPERADOS

37,895

ACTIVOS

276

Las vistas y series temporales consideran el lugar de residencia de los casos reportados

MUJERES / HOMBRES

47.29 %



52.71 %



* Porcentajes de Casos Confirmados

HOSPITALIZADOS / AMBULATORIOS

16.58 %



83.42 %



* Porcentajes de Casos Confirmados

COMORBILIDADES PRINCIPALES

OBESIDAD

14.95 %

HIPERTENSION

14.74 %

DIABETES

10.34 %

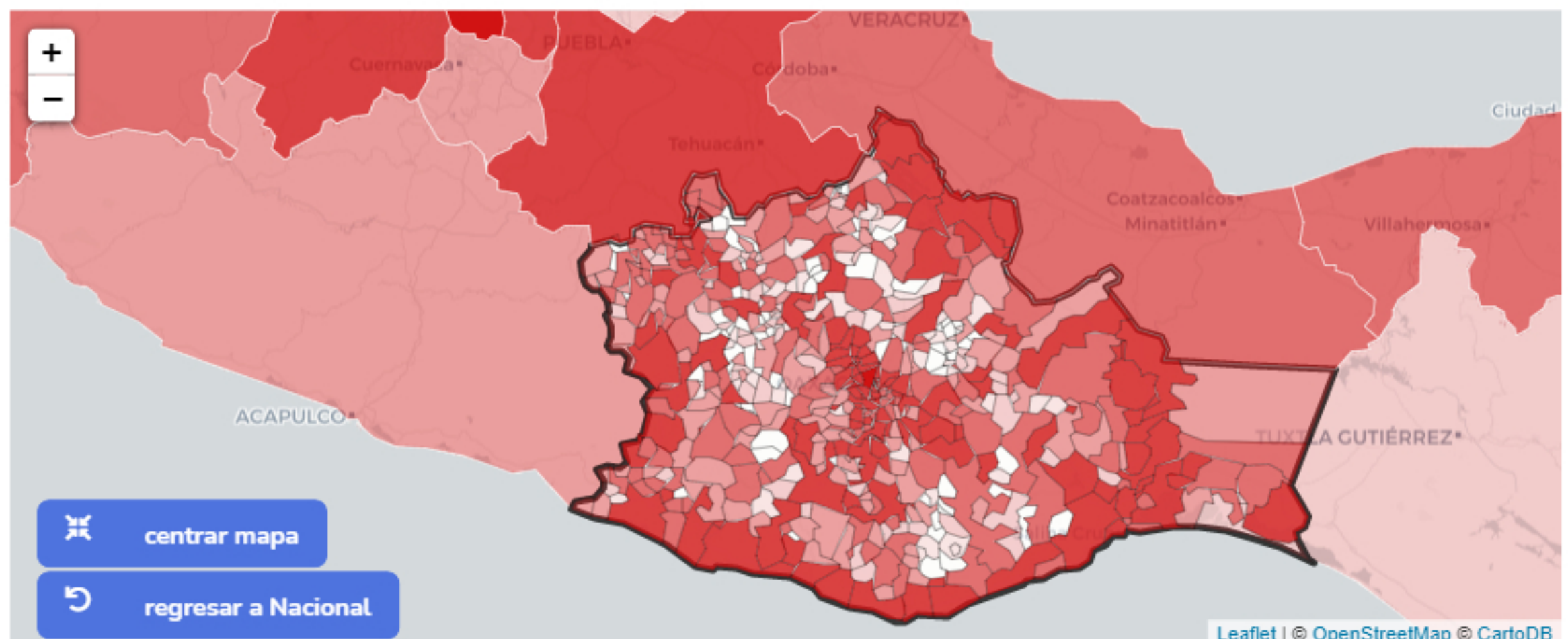
TABAQUISMO

2.48 %

* Porcentajes de Casos Confirmados

Mapa de Casos Confirmados

(Seleccione una unidad ↓ o una vista →)



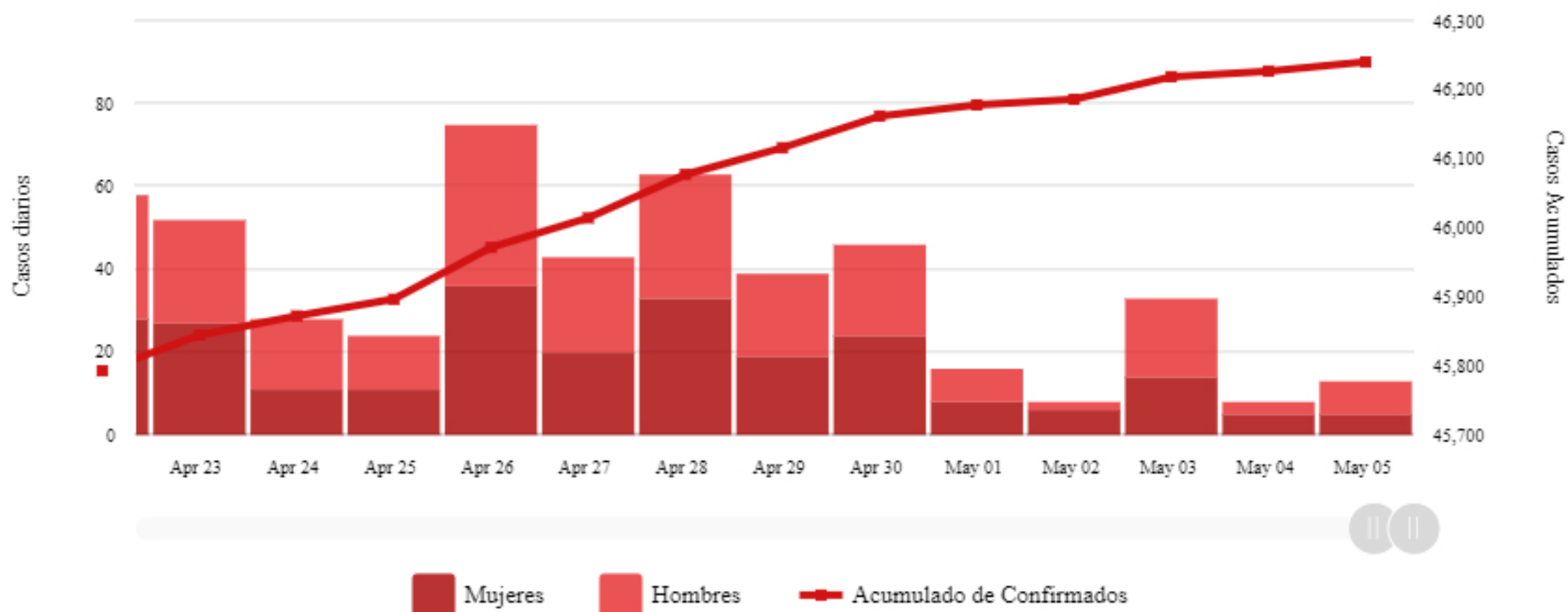
Gráfica de Casos Confirmados

(Casos diarios por género y acumulados Oaxaca)



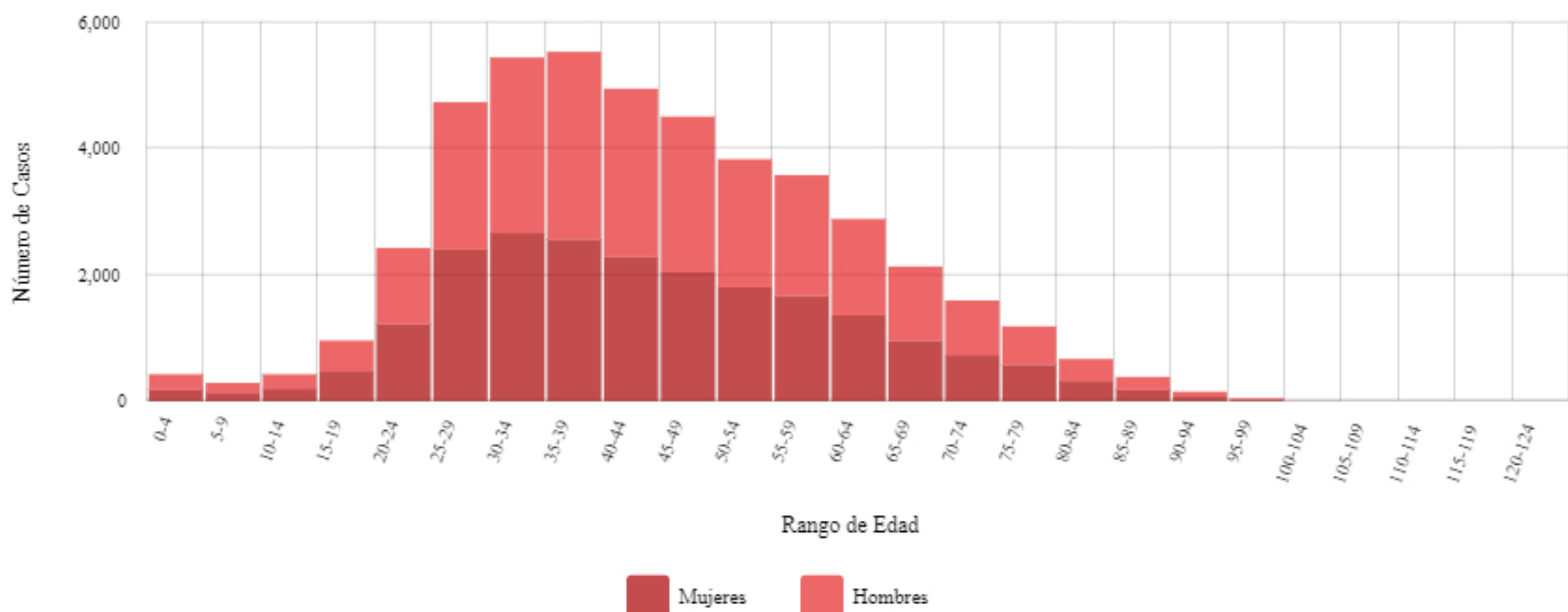
Gráfica de Casos Confirmados

(Casos diarios por género y acumulados Oaxaca)



Rangos de Edad y Sexo

(Histograma de Casos Confirmados Oaxaca)



Rangos de Edad y Tipo Paciente

(Histograma de Casos Confirmados Oaxaca)

