GOBIERNO DE MÉXICO

Covid-19 México

Información General

Oaxaca (Confirmados)

**Actualizado: 30-06-2021
Fuente: DGE

Ver semáforo

CONFIRMADOS	NEGATIVOS	SOSPECHOSOS	DEFUNCIONES	RECUPERADOS	ACTIVOS
48,620 acumulados	30,089 acumulados	4,981 acumulados	3,963 acumuladas	39,545	456

Las vistas y series temporales consideran el lugar de residencia de los casos reportados

MUJERES / HOMBRES

47.19 % ♀ 52.81 % ♂

* Porcentajes de Casos Confirmados

HOSPITALIZADOS / AMBULATORIOS

16.52 % 83.48 %

* Porcentajes de Casos Confirmados

COMORBILIDADES PRINCIPALES

OBESIDAD	HIPERTENSION	DIABETES	TABAQUISMO
14.76 %	14.53 %	10.35 %	2.50 %

* Porcentajes de Casos Confirmados

Mapa de Casos Confirmados

(Seleccione una unidad ↓ o una vista →)

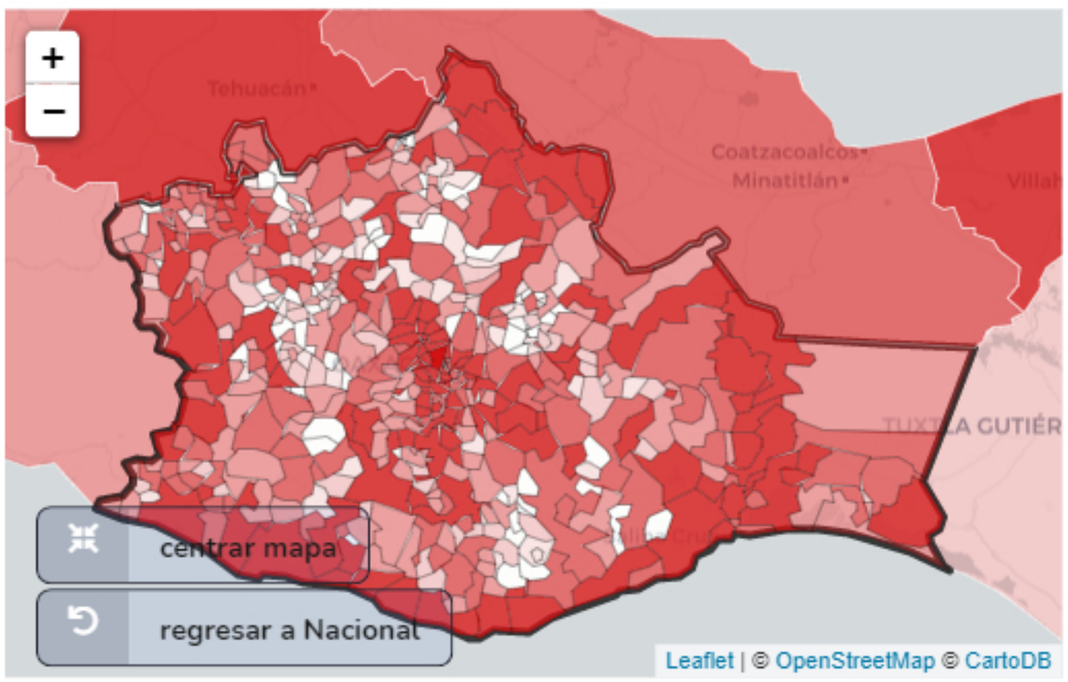

Gráfica de Casos Confirmados

(Casos diarios por género y acumulados Oaxaca)

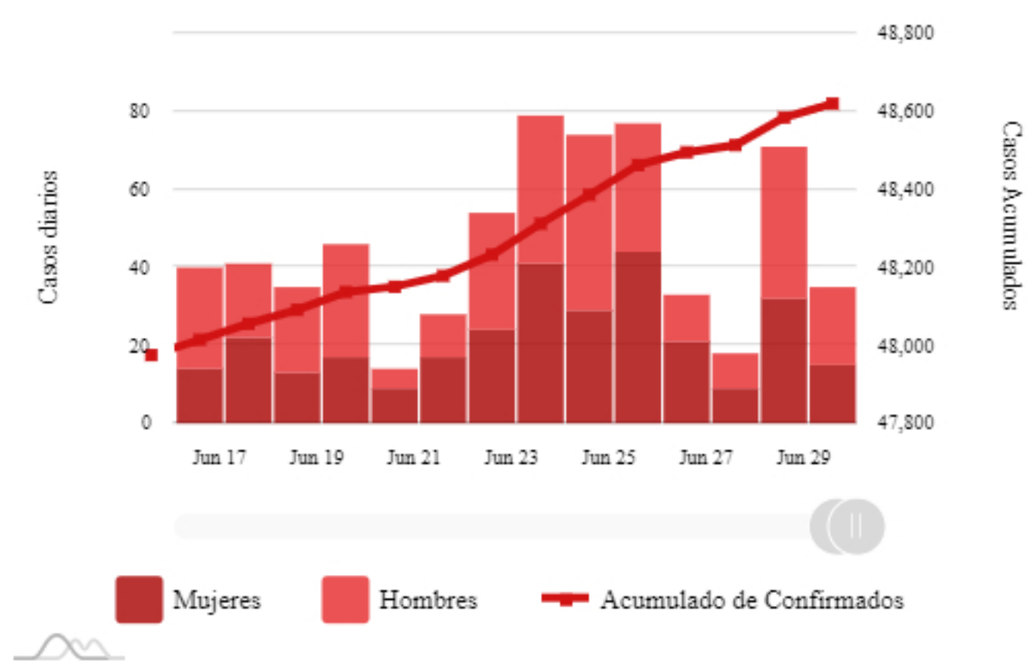

Rangos de Edad y Sexo

(Histograma de Casos Confirmados Oaxaca)

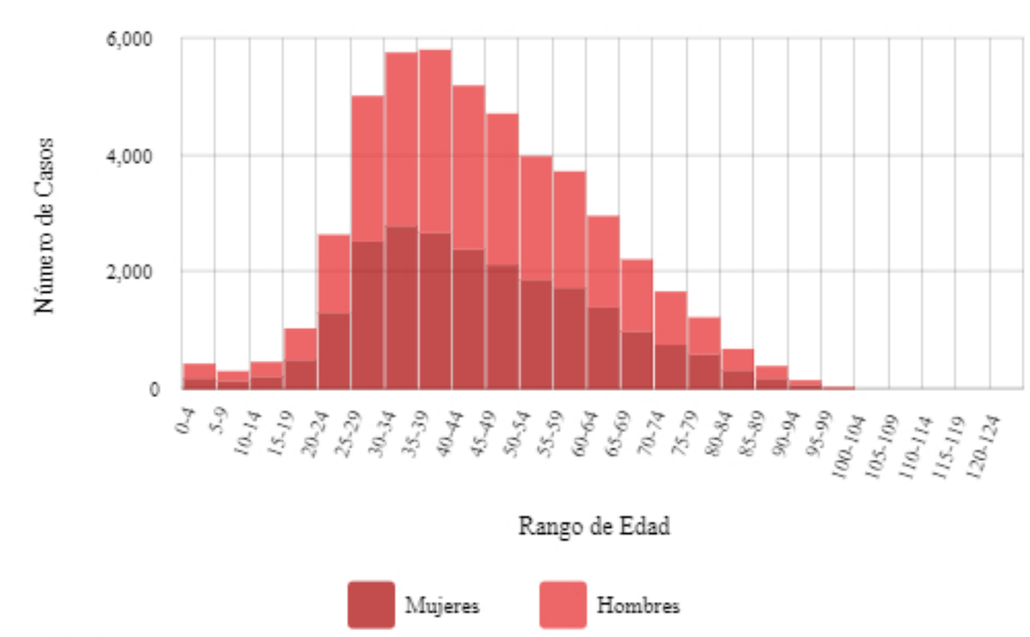

Rangos de Edad y Tipo Paciente

(Histograma de Casos Confirmados Oaxaca)

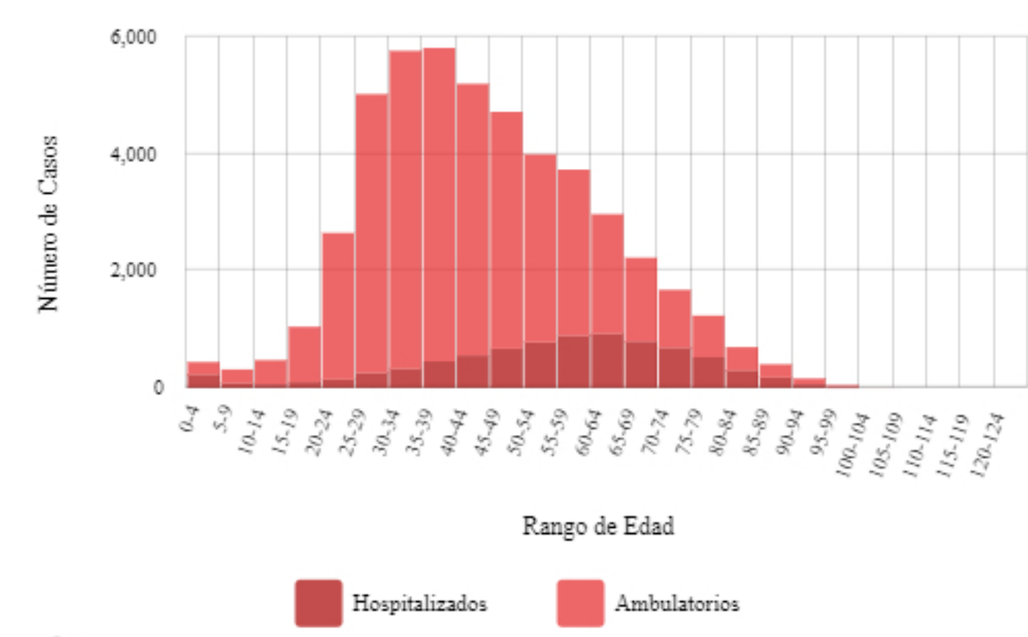

CONACYT CentroGeo GeoInt DataLab

Copyright 2020 © CONACYT - CentroGeo - GeoInt - DataLab