GOBIERNO DE MÉXICO

Covid-19 México

Información General

Nacional (Confirmados)

Ver semáforo

**Actualizado: 24-06-2021
Fuente: DGE

POSITIVOS ESTIMADOS	DEFUNCIONES ESTIMADAS	ACTIVOS ESTIMADOS
2,678,781	244,573	31,425

CONFIRMADOS	NEGATIVOS	SOSPECHOSOS	DEFUNCIONES	RECUPERADOS	ACTIVOS
2,493,087 acumulados	4,470,317 acumulados	439,554 acumulados	232,068 acumuladas	1,982,674	28,810

Las vistas y series temporales consideran el lugar de residencia de los casos reportados

MUJERES / HOMBRES

49.94 % — 50.06 %

* Porcentajes de Casos Confirmados

HOSPITALIZADOS / AMBULATORIOS

18.58 % — 81.42 %

* Porcentajes de Casos Confirmados

COMORBILIDADES PRINCIPALES

HIPERTENSION	OBESIDAD	DIABETES	TABAQUISMO
16.90 %	14.03 %	13.00 %	7.27 %

* Porcentajes de Casos Confirmados

Mapa de Casos Confirmados

(Seleccione una unidad ↓ o una vista →)

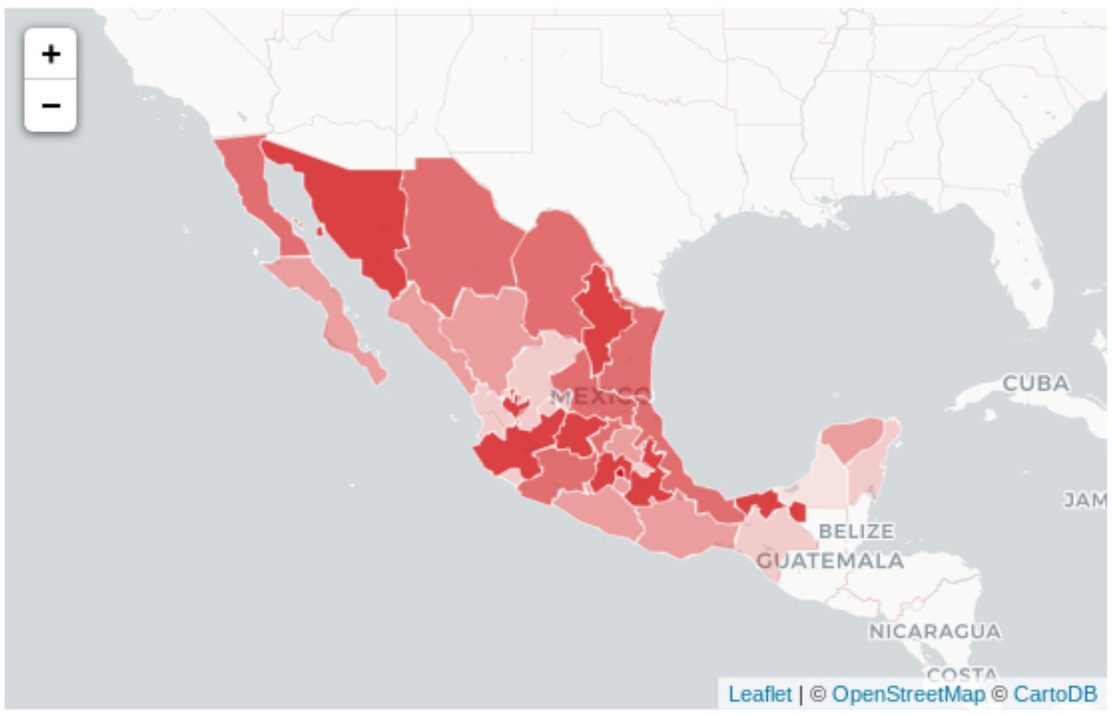

Gráfica de Casos Confirmados

(Casos diarios por género y acumulados Nacional)

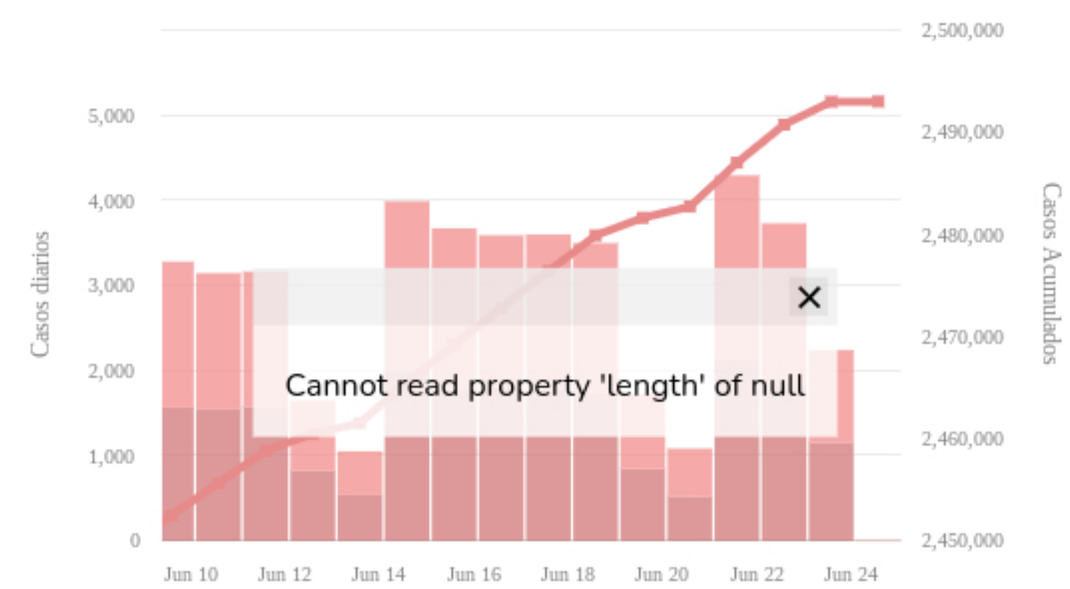

Rangos de Edad y Sexo

(Histograma de Casos Confirmados Nacional)

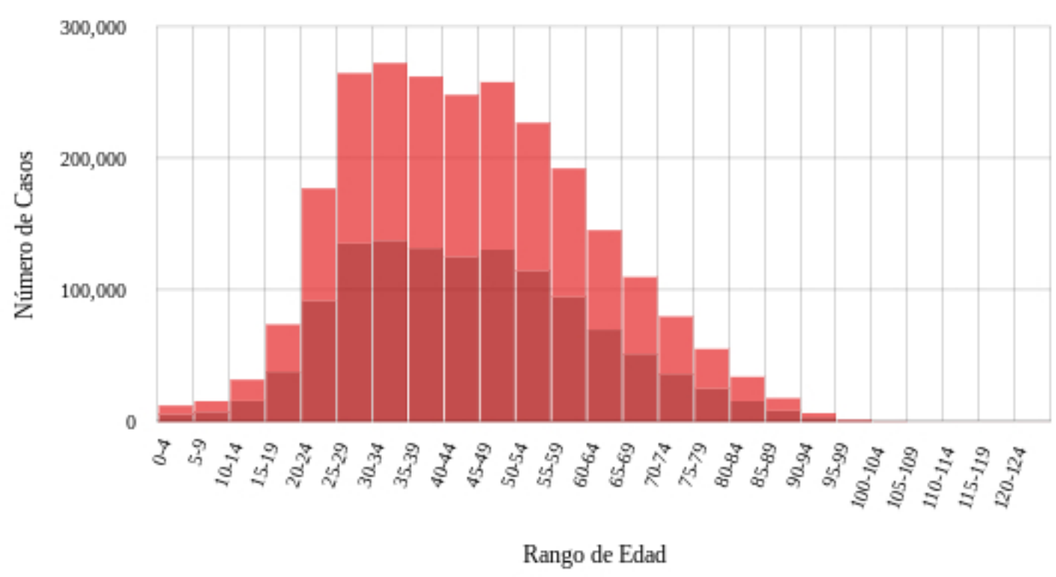

Rangos de Edad y Tipo Paciente

(Histograma de Casos Confirmados Nacional)

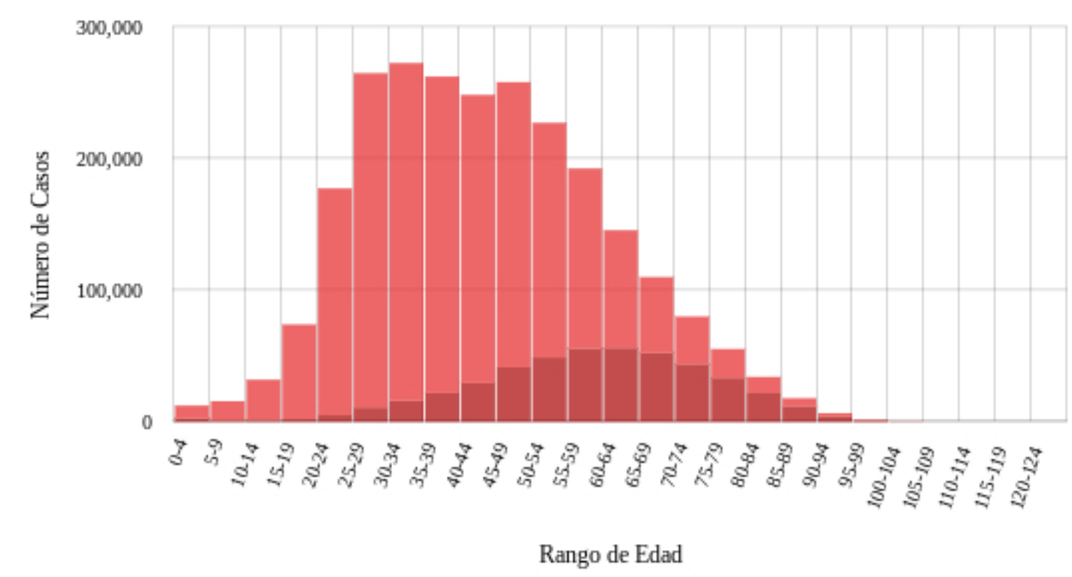

Copyright 2020 © CONACYT - CentroGeo - GeoInt - DataLab