

Información General

Oaxaca (Confirmados)

**Actualizado: 07-07-2021

Fuente: DGE

Ver semáforo

CONFIRMADOS

49,316

acumulados

NEGATIVOS

31,001

acumulados

SOSPECHOSOS

5,025

acumulados

DEFUNCIONES

3,984

acumuladas

RECUPERADOS

39,906

ACTIVOS

739

Las vistas y series temporales consideran el lugar de residencia de los casos reportados

MUJERES / HOMBRES

47.17 %



52.83 %



* Porcentajes de Casos Confirmados

HOSPITALIZADOS / AMBULATORIOS

16.41 %



83.59 %



* Porcentajes de Casos Confirmados

COMORBILIDADES PRINCIPALES

OBESIDAD

14.71 %

HIPERTENSION

14.43 %

DIABETES

10.28 %

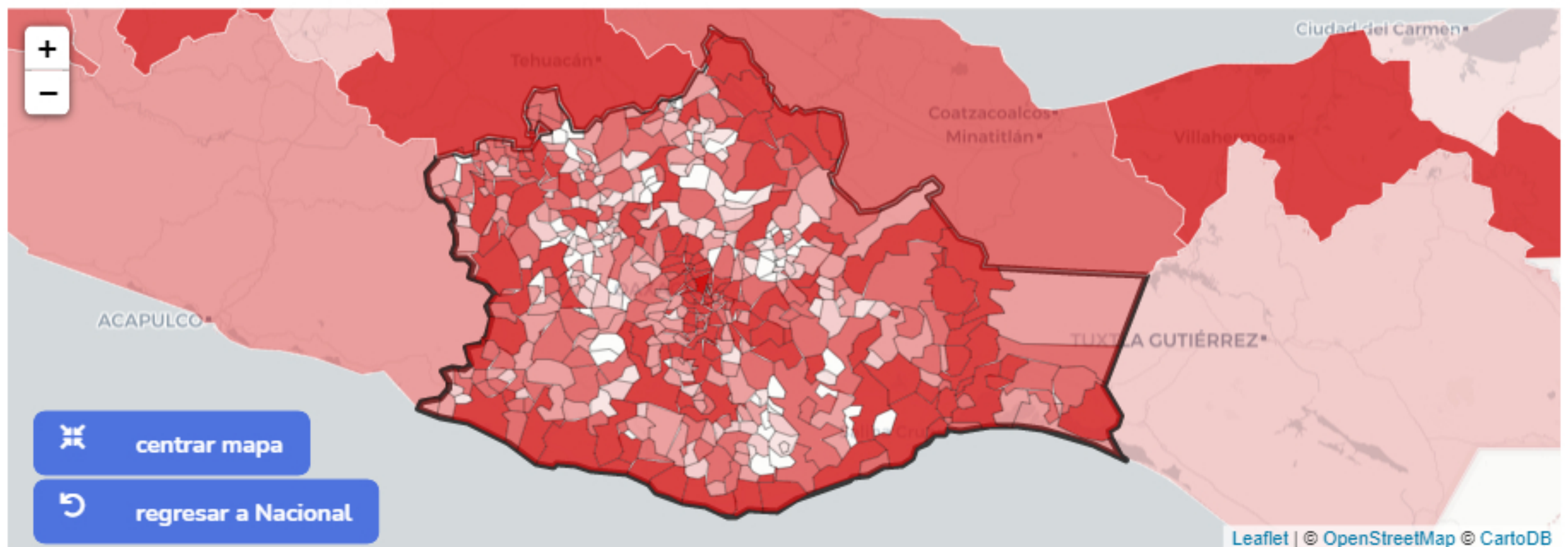
TABAQUISMO

2.52 %

* Porcentajes de Casos Confirmados

Mapa de Casos Confirmados

(Seleccione una unidad ↓ o una vista →)




Leaflet | © OpenStreetMap © CartoDB

Gráfica de Casos Confirmados

(Casos diarios por género y acumulados Oaxaca)

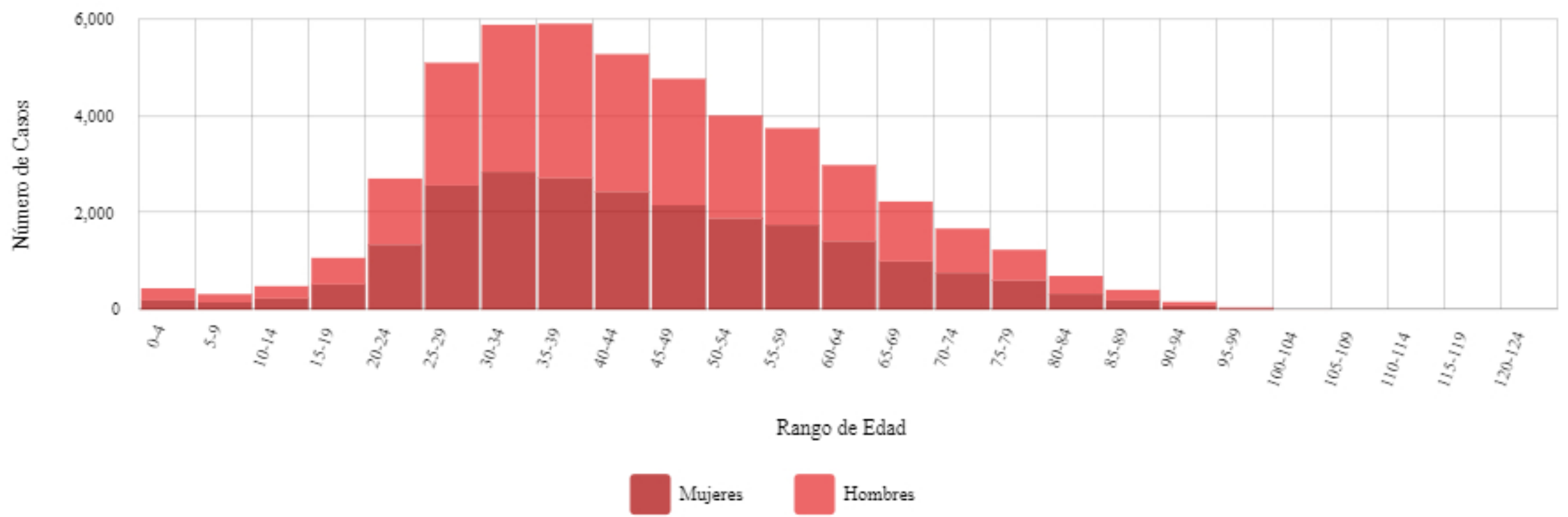




Cannot read property 'length' of null

Rangos de Edad y Sexo

(Histograma de Casos Confirmados Oaxaca)



Rangos de Edad y Tipo Paciente

(Histograma de Casos Confirmados Oaxaca)

