

## Información General

Oaxaca (Confirmados)

\*\*Actualizado: 01-08-2021

Fuente: DGE

Ver semáforo

CONFIRMADOS

55,367

acumulados

NEGATIVOS

35,942

acumulados

SOSPECHOSOS

5,715

acumulados

DEFUNCIONES

4,157

acumuladas

RECUPERADOS

43,843

ACTIVOS

2,413

Las vistas y series temporales consideran el lugar de residencia de los casos reportados

MUJERES / HOMBRES

47.24 %



52.76 %



\* Porcentajes de Casos Confirmados

HOSPITALIZADOS / AMBULATORIOS

15.55 %



84.45 %



\* Porcentajes de Casos Confirmados

COMORBILIDADES PRINCIPALES

OBESIDAD

14.18 %

HIPERTENSION

13.65 %

DIABETES

9.85 %

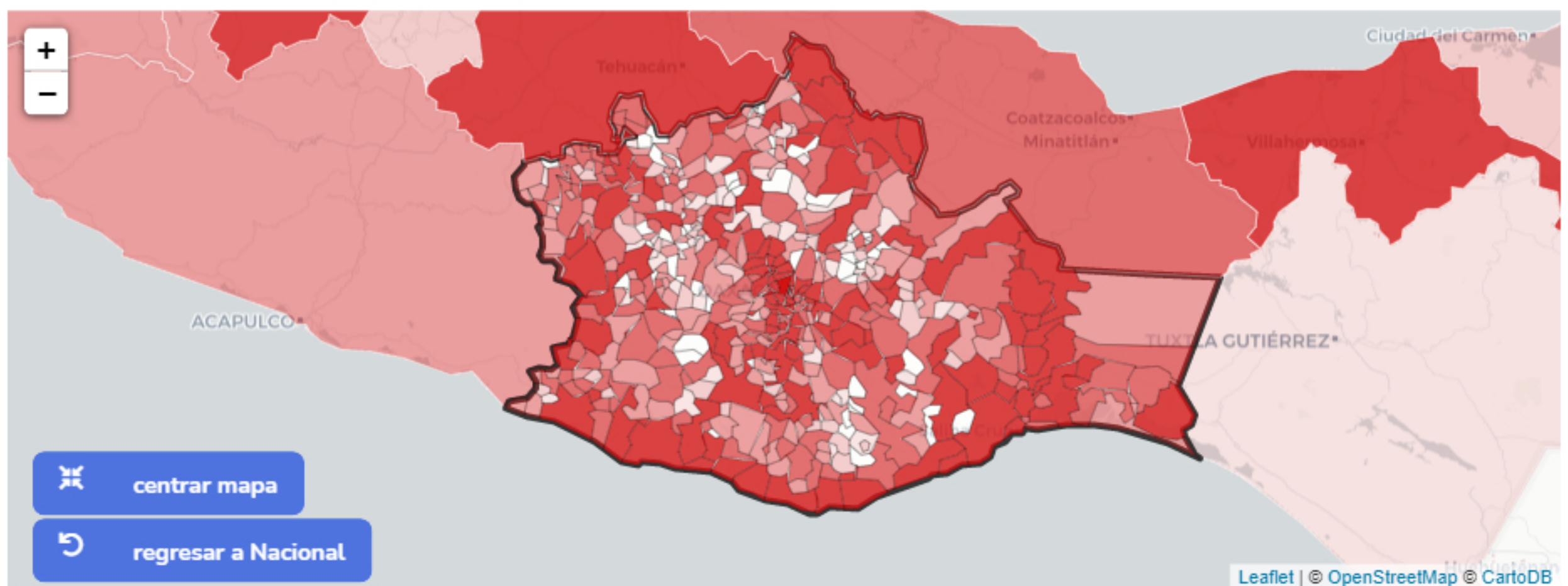
TABAQUISMO

2.48 %

\* Porcentajes de Casos Confirmados

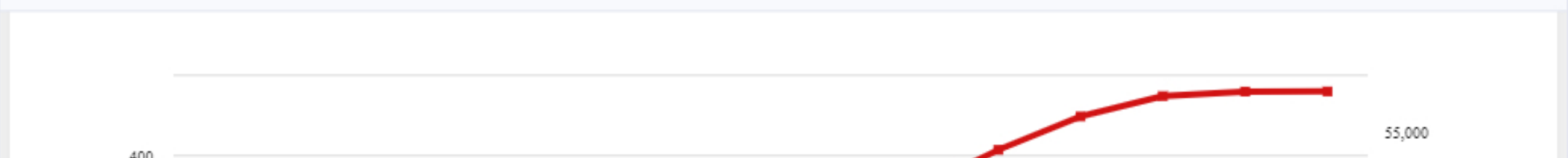
## Mapa de Casos Confirmados

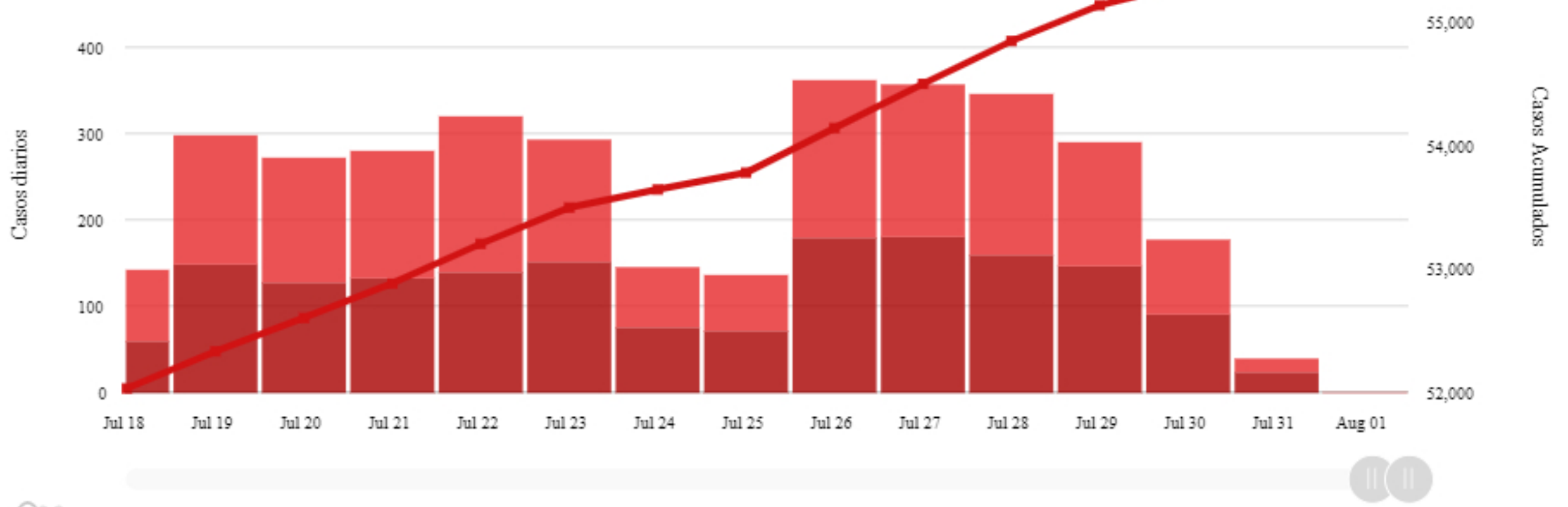
(Seleccione una unidad ↓ o una vista →)



## Gráfica de Casos Confirmados

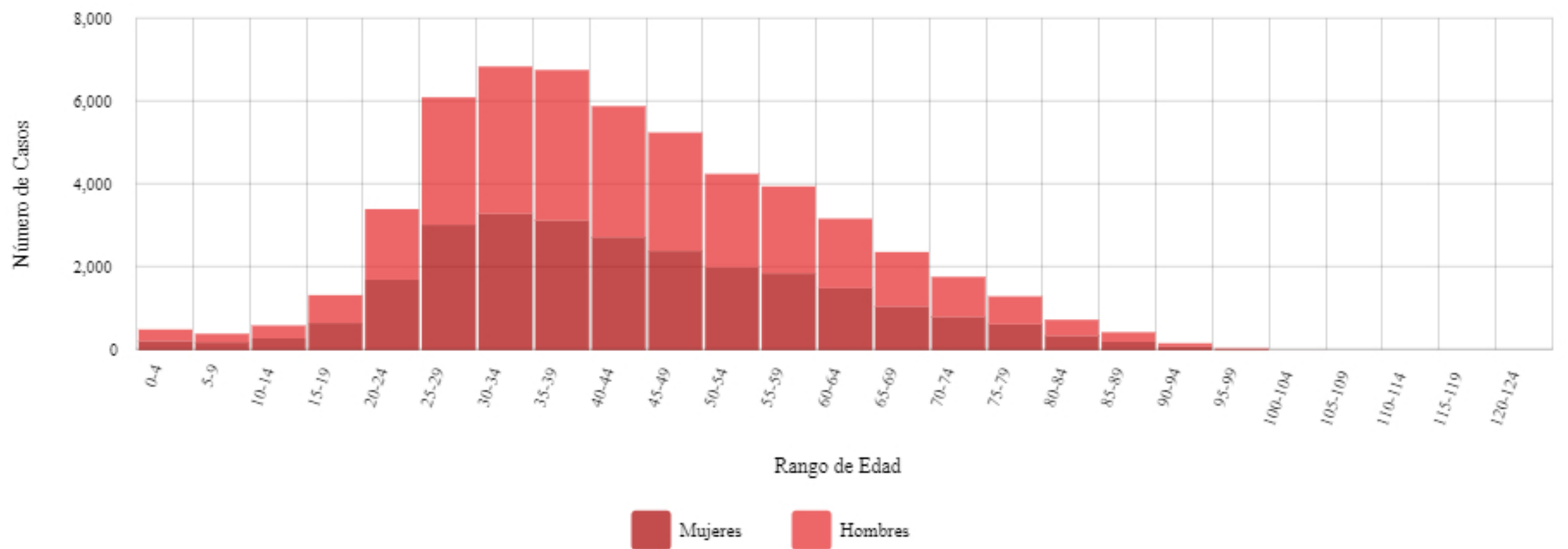
(Casos diarios por género y acumulados Oaxaca)





### Rangos de Edad y Sexo

(Histograma de Casos Confirmados Oaxaca)



### Rangos de Edad y Tipo Paciente

(Histograma de Casos Confirmados Oaxaca)

