

Información General

Oaxaca (Confirmados)

**Actualizado: 16-11-2021

Fuente: DGE

[Ver semáforo](#)

CONFIRMADOS

82,408

acumulados



NEGATIVOS

61,803

acumulados



SOSPECHOSOS

5,985

acumulados



DEFUNCIONES

5,546

acumuladas



RECUPERADOS

70,077



ACTIVOS

250



Las vistas y series temporales consideran el lugar de residencia de los casos reportados

MUJERES / HOMBRES

48.01 %



51.99 %



* Porcentajes de Casos Confirmados

HOSPITALIZADOS / AMBULATORIOS

13.85 %



86.15 %



* Porcentajes de Casos Confirmados

COMORBILIDADES PRINCIPALES

OBESIDAD

12.81 %

HIPERTENSION

12.10 %

DIABETES

9.24 %

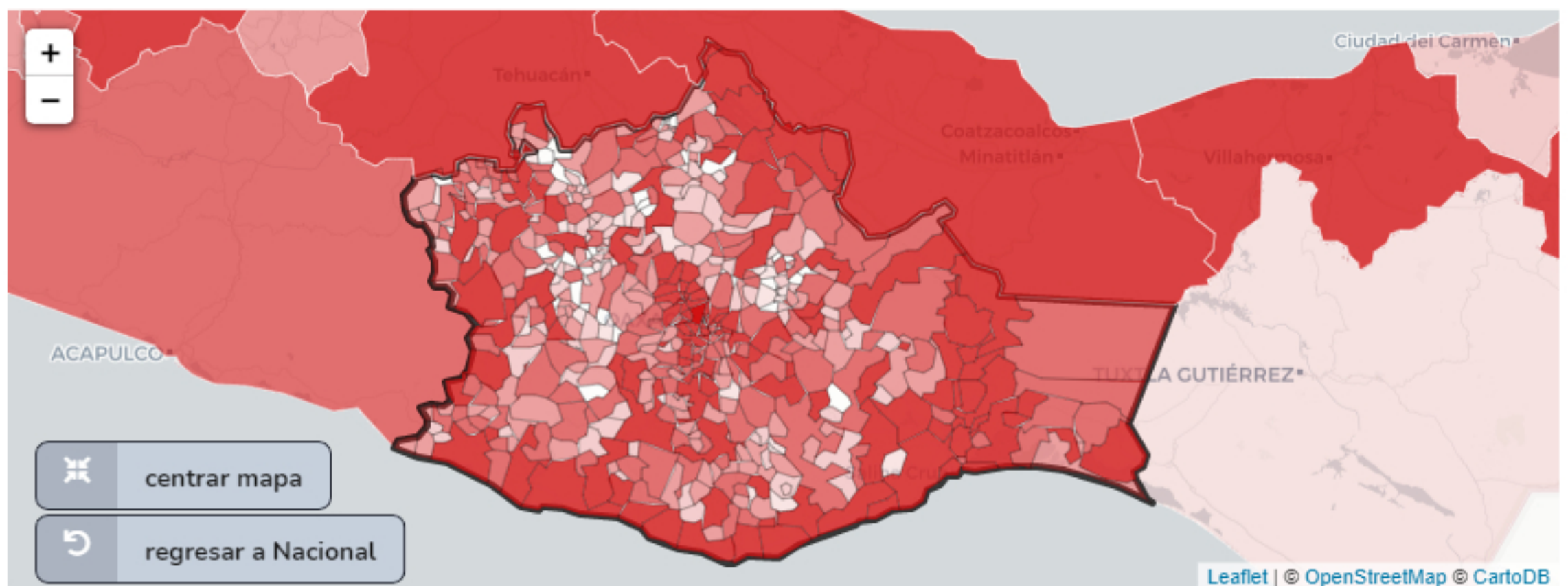
TABAQUISMO

2.32 %

* Porcentajes de Casos Confirmados

Mapa de Casos Confirmados

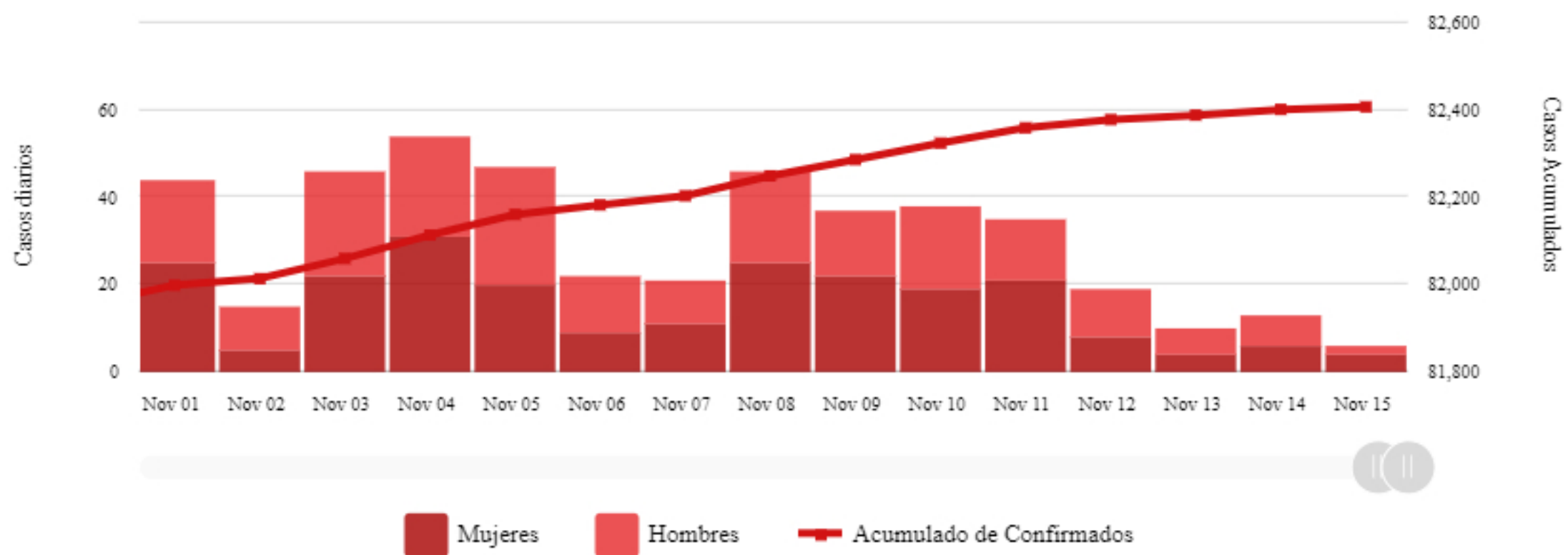
(Seleccione una unidad ↓ o una vista →)



Gráfica de Casos Confirmados

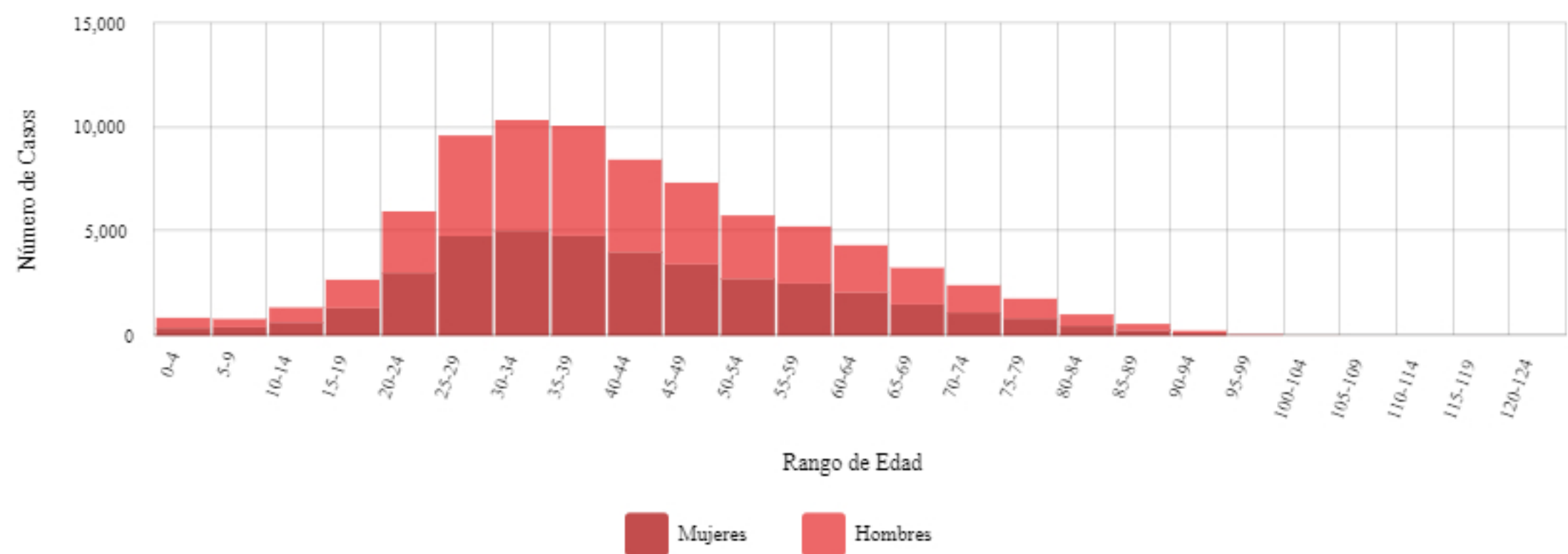
(Casos diarios por género y acumulados Oaxaca)





Rangos de Edad y Sexo

(Histograma de Casos Confirmados Oaxaca)



Rangos de Edad y Tipo Paciente

(Histograma de Casos Confirmados Oaxaca)

